



AGB Willebroek

Jaarrekening 2022

Pastorijstraat 1
2830 Willebroek



INHOUD

Kengetallen 5

Beleids evaluatie

- Beleids evaluatie 6

Financiële nota

- Schema J1: Doelstellingenrekening 20
- Schema J2: Staat van het financieel evenwicht 23
- Schema J3: Realisatie van de kredieten 25
- Schema J4: Balans 26
- Schema J5: Staat van opbrengsten en kosten 28

Toelichting

- Verklaring materiële verschillen - exploitatie 29
- Schema T1: Overzicht ontvangsten en uitgaven - functioneel 31
- Schema T2: Overzicht ontvangsten en uitgaven - economisch 33
- Schema T3: Investeringsprojecten 35
- Verklaring materiële verschillen - investeringen 37
- Schema T4: Evolutie van de financiële schulden 39
- Financiële risico's 40
- Schema T5: Toelichting bij de balans 43



- Waarderingsregels	44
- Proef- en saldibalans	50
- Niet in de balans opgenomen rechten en verplichtingen (klasse 0)	53
- Overgedragen kredieten voor investering en financiering	54
- Boekjaar in grafiek	55
- Documentatie op de website	71

Jaarrekening volgens de vennootschapswetgeving

- Interne jaarrekening	72
- Externe jaarrekening	80
- Bijlagen bij de jaarrekening	101



Inleiding

Aanpak

Voor u ligt de jaarrekening 2022 opgebouwd volgens de opgelegde standaard voor alle lokale besturen, namelijk de beleids- en beheerscyclus (BBC).

De jaarrekening evalueert in de eerste plaats de uitvoering van het gevoerde beleid. Daarnaast houdt de jaarrekening ook een evaluatie in met betrekking tot de autorisatie van het budget. Via de jaarrekening zal kunnen worden geïntegreerd of het bestuur binnen de door de raad toegekende kredieten is gebleven.

Die evaluatiefunctie houdt ook in dat de jaarrekening, in tegenstelling tot het meerjarenplan en het budget, niet financieel in evenwicht moet zijn. De jaarrekening moet immers de werkelijke situatie op 31 december van het boekjaar weergeven. De overschotten of tekorten van de jaarrekening zullen daarna uiteraard wel moeten worden verwerkt in de volgende aanpassing van het meerjarenplan.

Tot slot heeft de jaarrekening een boekhoudkundige functie. Aan de hand van de jaarrekening krijgt u een vrij volledig beeld van de financiële situatie van het bestuur.

Geïntegreerd verslag

De jaarrekening is ook een inhoudelijk document. De raad zal er zich immers op kunnen baseren voor een bespreking en evaluatie van het gevoerde beleid.

Het geeft een antwoord op de vraag welke beleidsdoelstellingen en concreter welke acties uit het meerjarenplan en het budget werden gerealiseerd. De van overheidswege opgelegde structuur van de jaarrekeningen voorziet dat op verschillende niveaus' (doelstellingen, actieplannen en acties) een beoordeling gegeven wordt. Voorts rapporteert de jaarrekening over hoeveel middelen aan de realisatie van de beleidsdoelstellingen werden besteed en tot welke financiële toestand dat voor het bestuur heeft geleid.

De jaarrekening wordt tevens verduidelijkt via een toelichting. De beleidsrapporten staan immers in functie van de beleidsbeslissingen. Alle begeleidende informatie en documentatie ter ondersteuning van de beleidsbeslissingen wordt opgenomen in de toelichting bij de jaarrekening. Naast de verplichte elementen kan elk bestuur in de toelichting bij de jaarrekening nog zelf bijkomende informatie toevoegen die relevant is voor de raadsleden en die verband houdt met de verrichtingen opgenomen in de jaarrekening. Op deze manier hebben de besturen de nodige vrijheid om aan hun raadsleden bijkomende informatie te verstrekken, nodig om hun beslissingen te ondersteunen.

Daarom geven we u in bijlage een extra document. In het document "Jaarrekening 2022: Monitoring" krijgt u per actie een overzicht van kengetallen en / of een beschrijvende evaluatie.

2022



Kastoestand per 31/12/2022
Openstaande vorderingen op KT
Openstaande schulden op KT
Prijssubsidie gemeente

478.693
387.544
899.364
1.593.995



Exploitatieuitgaven in het boekjaar
Exploitatieontvangsten in het boekjaar
Budgettair resultaat van het boekjaar
Gecumuleerd budgettair resultaat
Autofinancieringsmarge
Winst van het boekjaar
Uitgekeerde winst van het boekjaar

1.168.274
1.909.168
367.394
441.981
367.394
433.076
43.308



Investerings in het boekjaar
Desinvesterings in het boekjaar
Toegestane investeringssubsidies in het boekjaar
Ontvangen investeringssubsidies in het boekjaar

1.774.885



Nieuw aangegane leningen
Vervroegde terugbetaling van leningen
Openstaande schulden uit leningen per 31/12/2022
Periodieke aflossingen op leningen
Intresten op leningen
Aflossingen te betalen in het volgend boekjaar

1.774.885

12.699.587
373.500

469.032

Beleidsvaluatie



2022

Journalvolgnommern: JR Budg. 9551 Alg. 2022007219 / IK 5368 EK 9269

AGB Willebroek (0679.456.888)
Pastorijstraat 1, 2830 Willebroek

Secretaris: Dirk Blommaert
Rekenplichtige: Katja Mampaey

Prioritaire Inhoudstabel: LE

Leefomgeving, bouwen en wonen, ruimtelijke ordening, milieu.

Van 01/01/2020 tot 31/12/2025

	2022		
	Jaarrekening	Eindkredieten	Initiële kredieten
Exploitatie			
Uitgaven	0	0	0
Ontvangsten	5.100	0	0
Saldo	5.100	0	0
Investerings			
Uitgaven	100.567	101.500	0
Ontvangsten	0	0	0
Saldo	-100.567	-101.500	0
Financiering			

Prioritaire beleidsdoelstelling: BD000001

Wonen nabij water, genieten in het groen... Een groene long aan het water... da's Willebroek.

Willebroek laat je betoveren door het prachtige natuurschoon dat het te bieden heeft. We kunnen genieten van de natuurgebieden en de dijken in en rond de gemeente. We mogen er best fier op zijn en zetten ook bij het besturen van de gemeente maximaal in op onze troeven. We moeten dit karakter niet alleen bewaren en uitbreiden, we moeten het nog meer benadrukken en extra uitspelen. Willebroek wil een aantrekkelijke woongemeente zijn voor zijn inwoners, maar ook een aangename gemeente voor bezoekers, ondernemers en voor diegenen die in onze gemeente werken. Willebroek moet nog meer de gemeente worden waarin mensen en gezinnen willen investeren, zo komen we met z'n allen nog meer in een positieve spiraal terecht. Met een strak plan voor meer kwaliteit en netheid willen we bereiken dat alle Willebroekenaars zich thuis voelen en dat zij trots zijn op hun buurt en onze gemeente. Bijzondere aandacht hebben en toezichthouder zijn voor een aangename leefomgeving voor gezinnen, voor jong en oud, voor alleenstaanden en voor alle inkomensgroepen. Bij het openbaar domein en ruimtelijke ordening hechten wij veel belang aan architectuur, kwaliteit en duurzaam ontwikkelen. We zorgen voor een goed onderhouden en propere openbare ruimte met duurzame en veilige verkeersstromen. Bij ruimtelijke ontwikkelingen bewaken we het evenwicht tussen de leefbaarheid en de economische belangen. In elke woonwijk werken we aan een evenwichtige mix en woonkwaliteit. We zorgen ook voor voldoende groene ruimte en maken werk van duurzaamheid. We brengen groene ruimte bij de mensen en we lokken de mensen naar de groene ruimtes die we hebben. We onderzoeken de introductie van een groennorm waarbij verdichten en vergroenen hand in hand kunnen gaan. Met een "groennorm" kunnen we de garantie geven dat de gewonnen open ruimte ook groen blijft. Natuur en bos op wandelafstand verhoogt de tevredenheid van inwoners. We dienen dan ook zeer zorgzaam om te gaan met onze bossen en ons natuurgebied enerzijds en zelfs meer ruimte te maken voor nieuwe natuur en nieuw bos. We maken een langetermijnvisie voor meer welvaart en een aangename beleving van onze gemeente. Vooral het handelscentrum heeft meer dan ooit een nieuwe beleving nodig die nieuwe investeringen, nieuwe winkels en meer bezoekers aantrekt. Met een strak plan van aanpak voor een kernvernieuwing zorgen we voor een aantrekkelijke centrumbuurt en aangenaam wonen in een mooie en nieuwe centrumomgeving. Op die manier krijgen we de juiste mix die meer welvaart, meer handel en meer bezoekers zal aantrekken. Met dit toekomstperspectief realiseren we een beeld van wat de mogelijkheden zijn. In overleg met de Willebroekenaar willen we werken aan een "samen"toekomst, ook voor de komende generaties. Samenwerken aan een mooier en aantrekkelijker Willebroek... een gemeente waar iedereen zich thuis voelt. Een fiere thuis voor iedereen!

Van 01/01/2020 tot 31/12/2025

Toelichting:

1. Een aantrekkelijke openbare ruimte verhoogt de leefbaarheid.
2. Een aangename woonomgeving en kwaliteitsvol wonen.
3. Met een duidelijk omgevingsbeleid versterken we de leefbaarheid en een ruimtelijk goed gestructureerd Willebroek.
4. Mobiliteit, er zit beweging en veiligheid in.
5. (Leef)milieu en natuur zorgen voor een gezonde leefomgeving.
6. Openbare werken en de gemeentelijke werkplaats zorgen voor kwaliteit en een structureel goed onderhouden openbaardomein.

	2022		
	Jaarrekening	Eindkredieten	Initiële kredieten
Exploitatie			
Uitgaven	0	0	0
Ontvangsten	5.100	0	0
Saldo	5.100	0	0
Investerings			
Uitgaven	100.567	101.500	0
Ontvangsten	0	0	0
Saldo	-100.567	-101.500	0
Financiering			

Prioritair actieplan: AP000001

Een aantrekkelijke open ruimte verhoogt de leefbaarheid.

Van 01/01/2020 tot 31/12/2025

Toelichting: *"Wie het wil zien, moet toegeven dat Willebroek een groene gemeente is. Anders zou men hier niet van heinde en verre komen vertoeven om te fietsen en te wandelen in onze naturomgeving. We kunnen hier volop genieten van prachtige natuurgebieden en de dijken in en rond onze gemeente. Dankzij het uitgebreide knooppuntennetwerk kan je al fietsend of wandelend een frisse neus ophalen tussen de velden en langs het water. We spelen die troeven sterk uit met diverse methodieken en onze citymarketing om bewoners en bezoekers meer bewust te maken dat het aangenaam vertoeven is in onze gemeente. De netheid en een goed en regelmatig onderhoud van het openbaar domein blijven een absolute prioriteit, net zoals het beperken van de hinder bij openbare werken. Parken en pleintjes worden verfraaid en structureel goed onderhouden, ook in woonkernen en wijken zijn goed onderhoud en groen belangrijk. Het openbaar domein (straten, voet- en fietspaden, pleinen, parken, bermen, ...) bepaalt in grote mate het uitzicht en de verblijfskwaliteit van de gemeente. Daarom moet de openbare ruimte van een hoge kwaliteit zijn. Om aantrekkelijk en aangenaam te zijn moet de gemeente ook proper zijn, de gemeente draagt daarin een grote verantwoordelijkheid maar ook de inwoners en bezoekers dragen die verantwoordelijkheid."*

	2022		
	Jaarrekening	Eindkredieten	Initiële kredieten
Exploitatie			
Investerings			
Uitgaven	41.317	41.500	0
Ontvangsten	0	0	0
Saldo	-41.317	-41.500	0
Financiering			

Prioritaire actie: AC000004

Inrichten van de publieke ruimte.

Van 01/01/2020 tot 31/12/2025

Toelichting evaluatie: *Opgestart - niet op schema: Straatmeubilair: er werden in hoofdzaak enkele anti-parkeerpalen aangekocht. Het grootste deel van het budget werd echter niet aangewend in 2022.*

Totaal niet-prioritaire acties:

	2022		
	Jaarrekening	Eindkredieten	Initiële kredieten
Exploitatie			
Investerings			
Uitgaven	41.317	41.500	0
Ontvangsten	0	0	0
Saldo	-41.317	-41.500	0
Financiering			

Totaal niet-prioritaire actieplannen:

	2022		
	Jaarrekening	Eindkredieten	Initiële kredieten
Exploitatie			
Uitgaven	0	0	0
Ontvangsten	5.100	0	0
Saldo	5.100	0	0
Investerings			
Uitgaven	59.250	60.000	0
Ontvangsten	0	0	0
Saldo	-59.250	-60.000	0
Financiering			

Geen niet-prioritaire beleidsdoelstellingen

Prioritaire Inhoudstabel: VT

Vrije tijd (sport - cultuur - evenementen - bibliotheek).

Van 01/01/2020 tot 31/12/2026

	2022		
	Jaarrekening	Eindkredieten	Initiële kredieten
Exploitatie			
Uitgaven	1.062.324	1.367.334	992.005
Ontvangsten	1.867.851	1.806.931	1.608.197
Saldo	805.527	439.597	616.192
Investerings			
Uitgaven	1.654.657	2.185.612	3.142.500
Ontvangsten	0	667.000	667.000
Saldo	-1.654.657	-1.518.612	-2.475.500
Financiering			

Prioritaire beleidsdoelstelling: BD000004

We vinden het belangrijk dat onze inwoners zich kunnen ontspannen in de eigen gemeente en dat ze dit kunnen doen op een kwaliteitsvolle manier. Willebroek moet meer uitstraling krijgen als gemeente op het vlak van ontspanning, vrije tijd, (top)sport en recreatie. Voor recreatie zetten we in op onze groene omgeving en voldoende ontspanningsmogelijkheden nabij water en groen, van jong tot oud. Op die manier kunnen de Willebroekenaren en bezoekers hun batterijen opladen door middel van recreatieve vrijetijdsbesteding, maar ook in sport, jeugd, cultuur, evenementen of andere beleving in ontspanning. Door vrijetijdsbesteding in onze gemeente te stimuleren, versterken we ook indirect het samenhangingsgevoel en creëren we ontmoetingsmomenten voor onze inwoners. We streven naar een breed gedragen, kwalitatief "Sport voor Allen" en "Cultuur voor Allen" beleid. Sport, cultuur, vrijetijdsbesteding en ontspanning zijn belangrijk als sociaal bindweefsel. We zetten meer in op een gemeenschapsvormend vrijetijdsbeleid en verbindende communicatie met en tussen verenigingen en de Willebroekenaar. Ook de jongeren in onze gemeente verdienen bijzondere aandacht. Jongeren en onze verenigingen zijn zeer belangrijke factoren binnen het vrijetijdsgebeuren. Het vrijetijdsbeleid omvat niet enkel het lokaal jeugd-, cultuur-, toerisme- en sportbeleid, maar ook het creëren van ontmoetingsmomenten tussen onze inwoners. Door de vrije tijd in onze gemeente te stimuleren, versterken we het samenhangingsgevoel van onze inwoners. Dit uit zicht onder andere in goed werkende verenigingen. Daarom zijn voorwaardelijke financiële ondersteuning, begeleiding en investeringen in een goede accommodatie belangrijk. Daarnaast zorgen we voor een divers activiteitenaanbod verspreid over de hele gemeente gedurende het ganse jaar. Het jaar rond bieden we uiteenlopende activiteiten en evenementen aan, waar lokaal talent en handelaars kansen krijgen. We willen nog meer inzetten op de communicatie hierover met de Willebroekenaar. Lokaal beleid staat dicht bij de burger én is burgergericht. Vrijetijdsbesteding en ontspanning zijn hierbij een waardevol middel binnen een integraal lokaal meerjarenplan. Niet in het minst moet de vrijetijdsbesteding zijn maatschappelijke meerwaarde tonen binnen vrijetijds- en gezondheidsbeleid. Om dit te realiseren is het noodzakelijk dat er een geoliede samenwerking is tussen de diverse actoren binnen de gemeente. Om dit allemaal in optimale omstandigheden mogelijk te maken werken we verder aan een aangepast accommodatiebeleid waarbinnen we momenteel (letterlijk en figuurlijk) bouwen aan een Huis van de Vrije Tijd. In dit open huis reiken cultuur, sport, jeugd, toerisme en evenementen elkaar de hand waarbij ze samen zorgen voor een divers activiteitenaanbod. Om actieplannen op een efficiënte wijze te kunnen realiseren zijn voldoende werkmiddelen en methodieken cruciaal om de doelstellingen te behalen. Waar nodig wordt geïnvesteerd in externe expertise (b.v. raamcontracten) om de taken uit de beleidsplanning rond te krijgen. Activiteiten moeten veilig en vlot kunnen verlopen, in samenwerking en met ondersteuning van onze diensten.

Van 01/01/2020 tot 31/12/2026

Toelichting:

1. Vrije tijd en verenigingen vormen mee de lokale gemeenschap en een bron van samenwerking.
2. Dicht bij de mensen met cultuur en toerisme.
3. Een plaats in de vrije tijd voor onze jongeren.
4. Een vitale samenleving met sport en recreatie.
5. Evenementen zorgen mee voor een fier Willebroek gevoel.
6. Het Huis van de Vrije Tijd zorgt voor ruimte en een moderne infrastructuur.

	2022		
	Jaarrekening	Eindkredieten	Initiële kredieten
Exploitatie			
Uitgaven	1.062.324	1.367.334	992.005
Ontvangsten	1.867.851	1.806.931	1.608.197
Saldo	805.527	439.597	616.192
Investerings			
Uitgaven	1.654.657	2.185.612	3.142.500
Ontvangsten	0	667.000	667.000
Saldo	-1.654.657	-1.518.612	-2.475.500
Financiering			

Prioritair actieplan: AP000022

Het huis van de vrije tijd zorgt voor ruimte en moderne infrastructuur

Van 01/01/2020 tot 31/12/2026

Toelichting:

Het Huis van de Vrije Tijd is geen doel op zich, maar een middel. Een middel om mensen in alle vrijheid keuzes te laten maken, elkaar te laten ontmoeten, met elkaar te laten communiceren en zich thuis te laten voelen. Het moet een plaats zijn zonder drempels. Een plek die, letterlijk en figuurlijk, toegankelijk is voor iedereen zonder onderscheid van welke aard of beperking. Omdat we iedereen een mooie plek gunnen voor ontspanning en vrije tijd zorgen we voor een moderne nieuwe infrastructuur waarbij we streven naar een ideaal ruimtegebruik en de aangename beleving ervan. We hebben ook aandacht voor een inclusief beleid, investeringen en initiatieven die de participatie van kansengroepen aan vrijetijdsactiviteiten vergroten en die financiële drempels wegnemen. De verschillende vrijetijdsdiensten komen samen in een vrijetijdsloket waar alle burgers terecht kunnen voor alle dienstverlening van onze partners in vrije tijd. Op dit centraal aanspreekpunt kunnen personen, vrijwilligers en verenigingen terecht voor alle informatie en aanvragen voor o.a. vrijetijdsactiviteiten, vergunningen en het huren van materiaal, ... Hiermee verhogen we de toegankelijkheid en vermijden we drempels in de dienstverlening voor vrije tijd, ook in de deelgemeenten.

	2022		
	Jaarrekening	Eindkredieten	Initiële kredieten
Exploitatie			
Uitgaven	165.435	211.354	249.175
Ontvangsten	311.198	498.807	533.713
Saldo	145.763	287.453	284.538
Investerings			
Uitgaven	1.654.657	2.185.612	3.142.500
Ontvangsten	0	667.000	667.000
Saldo	-1.654.657	-1.518.612	-2.475.500
Financiering			

Prioritaire actie: AC000101

Ter beschikking stellen en/of aanbieden van kwalitatieve publieke ruimte en infrastructuur met het oog op sport en beweging.

Van 01/01/2020 tot 31/12/2026

Toelichting evaluatie:

Volledig uitgevoerd: De voorlopige oplevering van het Huis van de Vrije Tijd - site De Schalk vond plaats op 16/3/22. Op 6 en 7 mei werd de site officieel geopend voor het publiek. Het Atheneum van Willebroek huurde vanaf september de sportlokalen HVT (danszaal, dojo en sporthal) voor het volledige schooljaar 22-23 waardoor de nieuwe site onmiddellijk goed benut werd. Twee dansverenigingen, de judoclub en de thaiboxclub verhuisden hun werking vanaf september naar respectievelijk de danszaal en de dojo. De sporthal van HVT werd sinds september door beide basketbalverenigingen zo goed als compleet afgehuurd in de avonden. In 2022 werd voor een bedrag van 70.000 euro aan infrastructuursubsidies uitbetaald aan 4 sportclubs volgens het vigerend subsidiereglement.

	2022		
	Jaarrekening	Eindkredieten	Initiële kredieten
Exploitatie			
Uitgaven	121.029	139.298	196.567
Ontvangsten	259.906	470.807	492.796
Saldo	138.877	331.509	296.229
Investerings			
Uitgaven	1.591.885	2.070.612	3.087.500
Ontvangsten	0	667.000	667.000
Saldo	-1.591.885	-1.403.612	-2.420.500
Financiering			

Totaal niet-prioritaire acties:

	2022		
	Jaarrekening	Eindkredieten	Initiële kredieten
Exploitatie			
Uitgaven	44.406	72.056	52.608
Ontvangsten	51.292	28.000	40.917
Saldo	6.886	-44.056	-11.691
Investerings			
Uitgaven	62.772	115.000	55.000
Ontvangsten	0	0	0
Saldo	-62.772	-115.000	-55.000
Financiering			

Prioritair actieplan: AP000024

Evenementen zorgen mee voor een fier Willebroek gevoel

Van 01/01/2020 tot 31/12/2025

Toelichting:

Het organiseren van activiteiten behoort tot het DNA van onze inwoners, verenigingen en handelaars. Evenementen en activiteiten brengen mensen samen, vergroten het samenhangingsgevoel en geven kleur aan het leven in de gemeente. We zorgen dus het jaar rond voor uiteenlopende evenementen waar lokale artiesten en handelaars kansen krijgen. Of het doel nu 'plezier' of 'promotie' is, samen met diverse organisatoren, we streven ernaar van elk evenement een succes te maken. We bekijken of dat beter lukt in de nieuwe organisatiestructuur van vrije tijd. We zetten in op de huidige evenementen (Kanaalfeesten, carnaval, jaarmarkt, 11 juli-viering, Homecoming/Taptoe...) maar blijven alert via een voortdurende evaluatie. Ook de ondersteuning van buurt- en straatfeesten en buurtoverstijgende evenementen krijgen voldoende steun en aandacht.

	2022		
	Jaarrekening	Eindkredieten	Initiële kredieten
Exploitatie			
Uitgaven	306.650	315.746	333.526
Ontvangsten	533.746	529.245	330.774
Saldo	227.096	213.499	-2.752
Investerings			
Financiering			

Prioritaire actie: AC000107

We organiseren het hele jaar door evenementen.

Van 01/01/2020 tot 31/12/2025

Toelichting evaluatie: *Volledig uitgevoerd: In 2022 ondervonden we vooral in de eerste helft van het jaar nog gevolgen van de COVID-19 pandemie. Zowel op vlak van inzet van personeel in het vaccinatiecentrum (ongeveer tot en met april en opnieuw in september/oktober) als op vlak van geannuleerde evenementen.*
De lichtwandeling rond de valentijnsperiode werd in 2022 uitgewerkt maar niet uitgerold omwille van de pandemie. Ook carnaval kon niet doorgaan.
De Kanaalfeesten konden wel doorgaan en dit was meteen ook het startschot voor het zomerprogramma met openlucht filmvoorstellingen, optredens, Willebroek Feest en Bel-Air Woods.
In september ging de herdenking van de bevrijding weer door en in oktober kon de jaarmarkt ook doorgaan in halloween-thema. Hierbij merkten we nog steeds dat er minder boeren aanwezig konden zijn omwille van veel stopzettingen tijdens de coronaperiode. Toch was de opkomst voor de veeprijskampen al terug iets beter dan in 2021.
In november hadden we de herdenkingen en ook bij de sint-hubertusviering was er een mooie opkomst. Eind november organiseerde Willebroek Winkelhart een succesvolle editie van de intrede van de Sint met een optreden van Samson & Marie.

	2022		
	Jaarrekening	Eindkredieten	Initiële kredieten
Exploitatie			
Uitgaven	306.650	315.746	333.526
Ontvangsten	533.746	529.245	330.774
Saldo	227.096	213.499	-2.752
Investeringen			
Financiering			

Geen niet-prioritaire acties

Prioritair actieplan: AP000025

Dicht bij de mensen met cultuur en toerisme

Van 01/01/2020 tot 31/12/2025

Toelichting: *Cultuur brengt mensen samen en draagt bij tot verbondenheid en onze gemeenschappelijke identiteit. Cultuur is ook het cement van de samenleving, het verbindt en zet aan tot denken. Het stelt mensen in staat talenten te ontwikkelen. Omdat de gemeente zich als bestuursniveau het dichtst bij de mensen bevindt, is de gemeente het best geplaatst om de lokale culturele dynamiek en creativiteit op te pikken en te stimuleren. Toerisme laat ook onze geschiedenis zien en promoot ook ons erfgoed. Het toeristisch onthaal en de toeristische werking bouwen we verder uit, inclusief rond het sashuis in Klein Willebroek. Met respect voor de huidige en historische rol die onze kerken vervulden en nog steeds vervullen werken we mee aan een realistisch herbestemmingsplan.*

	2022		
	Jaarrekening	Eindkredieten	Initiële kredieten
Exploitatie			
Uitgaven	150.896	169.465	162.348
Ontvangsten	1.014.849	770.080	743.710
Saldo	863.954	600.615	581.362
Investeringen			
Financiering			

Prioritaire actie: AC000108

Een gevarieerd cultureel aanbod kwalitatief en duurzaam organiseren.

Van 01/01/2020 tot 31/12/2025

Toelichting evaluatie: *Volledig uitgevoerd: Toerisme:*

Er kwamen nieuwe toeristisch wandel- en fietskaarten voor verkoop aan het onthaal. Daarnaast werden de briefkaarten met toeristische trekpleisters opgemaakt. Willebroek genoot mee van de promotie vanuit Regionaal Landschap Rivierenland en Toerisme Scheldeland.

De opening van het toeristische seizoen kon in 2022 niet doorgaan omwille van de inzet van de dienst in het vaccinatiecentrum en de late opstart van de Kanaalfeesten waardoor dit zeer tijdsintensief werd.

In 2022 was er een wandelfotozoektocht in Hazewinkel met als prijs Willebroekse kadobonnen.

Gedurende de zomermaanden haakten we via STROOM aan op een fietstocht (verlengde baksteenroute) met QR-codes die ook blijvend is: geluidsgolven.

We plaatsten de poster van Natuurpark Rivierenland in de kijker via het 2830-magazine en namen deel aan Trendsetters: de 12 uur uit Willebroek op Ment TV.

In overleg werd beslist de otter & beverwandeling te verplaatsen naar Blaasveld Broek. Omdat dit samenhangt met een subsidie, kon dit niet meer in 2022 uitgevoerd worden.

Het plaatsen van het sanistation werd uitgesteld naar 2023.

Cultuur:

Het seizoen 21-22 is volledig uitgevoerd zoals gepland. Er waren 15 avondvoorstellingen, 4 matinee's, 6 kunstontbijten, 2 vormingen.

In 2022 zijn we gestart met het filmcollectief. Het collectief bestaat momenteel uit 8 inwoners van verschillende leeftijden die aan de hand van releaseladders actief mee op zoek gaan naar welke films er gespeeld kunnen worden in CC De Ster. Sinds september zijn we gestart met de wekelijkse filmprogrammatie aan de hand van de input van het filmcollectief.

Naast de reguliere programmatie zijn we in 2022 ook terug aan de slag gegaan met het Bouge Bouche traject. Samen met onze partner LIGO en twee artistiek begeleiders is een groep van 20 deelnemers aan de slag gegaan met muziek, woord en beweging. Dit sociaal-artistiek project heeft als doel om mensen samen te brengen, in te zetten op oefenkansen en hun artistieke talenten te ontplooiën.

Bel - Air Woods werd in 2022 de eerste editie na Corona zonder maatregelen. Ondanks het regenweer was het een geslaagde editie.

	2022		
	Jaarrekening	Eindkredieten	Initiële kredieten
Exploitatie			
Uitgaven	150.896	169.465	162.348
Ontvangsten	1.014.849	770.080	743.710
Saldo	863.954	600.615	581.362
Investerings			
Financiering			

Geen niet-prioritaire acties

Totaal niet-prioritaire actieplannen:

	2022		
	Jaarrekening	Eindkredieten	Initiële kredieten
Exploitatie			
Uitgaven	439.343	670.770	246.956
Ontvangsten	8.057	8.800	0
Saldo	-431.286	-661.970	-246.956
Investerings			
Financiering			

Geen niet-prioritaire beleidsdoelstellingen

Prioritaire Inhoudstabel: IO

Interne organisatie.

Van 01/01/2020 tot 31/12/2025

	2022		
	Jaarrekening	Eindkredieten	Initiële kredieten
Exploitatie			
Uitgaven	105.950	76.508	98.541
Ontvangsten	36.218	18.650	21.000
Saldo	-69.732	-57.858	-77.541
Investerings			
Uitgaven	19.661	127.666	100.000
Ontvangsten	0	0	0
Saldo	-19.661	-127.666	-100.000
Financiering			
Uitgaven	373.500	380.740	537.651
Ontvangsten	1.774.885	1.747.778	2.575.500
Saldo	1.401.384	1.367.038	2.037.849

Prioritaire beleidsdoelstelling: BD000006

De toekomst van de gemeentelijke organisatie Willebroek gebeurt niet zo maar, die wordt aangemaakt met onder andere de noodzakelijke investeringen om verbetering te brengen in het infrastructureel, economisch en sociaal weefsel van onze gemeente. Niettegenstaande de term "corporate governance" stilaan gemeengoed begint te worden, in essentie heeft "governance" te maken met besturen, beheersen, verantwoording, toezicht, controle en geëngageerde werknemers. Het strekt ertoe de bestuursstructuren en de besluitvormingsprocessen van efficiënter te organiseren, met planning te objectiveren en transparanter te maken. Een sturend beleid en burgerparticipatie geven vorm aan een toekomstideaal en een langdurige houdbaarheid als maatstaf zodat generaties lang kunnen nagenieten en fier kunnen zijn op Willebroek. Snel en resultaatgericht te werk gaan, efficiënt, krachtig, klantgeoriënteerd besturen, een professionele planning, geëngageerde werknemers met expertise en goed management staan centraal om de beleidsdoelstellingen te halen en de noden van de samenleving in te vullen. Een moderne organisatie is voortdurend in evolutie die boeiende uitdagingen aangaat en zelf de verbetering opzoekt omdat hogere overheden nieuwe eisen stellen of bevoegdheden overdragen of het regelgevend kader wijzigen en omdat inwoners telkens en terecht nieuwe verwachtingen hebben. Er zijn altijd redenen voor de opmaak van de gepaste regelgevingen en preventief handelen, het is overduidelijk dat regels maar tot het beoogde resultaat kunnen leiden als ze ook effectief afgedwongen worden. De gemeenteraad is het hart van de democratie, verkozenen moeten hun verantwoordelijkheid kunnen en durven opnemen en de inwoners uit te leggen waarom bepaalde beslissingen genomen worden. Hoe een gemeente bestuurd wordt voel je ook letterlijk in je portemonnee. We hanteren rechtvaardige belastingen en houden de gemeentefinanciën gezond, dit kan alleen maar door degelijk en zuinig beleid en een efficiënte besteding van middelen.

Van 01/01/2020 tot 31/12/2025

Toelichting:

1. Een klantgerichte organisatiestrategie met een visie voor 2830.
2. Een goede communicatie en verder bouwen aan een sublieme en een toegankelijke dienstverlening.
3. Een performant personeelsbeleid en integrale (samen)werking.
4. De gemeente staat voor een degelijk financieel beheer.
5. Aanvaardbare en redelijkheid inzake belastingen.
6. Een verantwoorde den duidelijke subsidiepolitiek.

	2022		
	Jaarrekening	Eindkredieten	Initiële kredieten
Exploitatie			
Uitgaven	105.950	76.508	98.541
Ontvangsten	36.218	18.650	21.000
Saldo	-69.732	-57.858	-77.541
Investerings			
Uitgaven	19.661	127.666	100.000
Ontvangsten	0	0	0
Saldo	-19.661	-127.666	-100.000
Financiering			
Uitgaven	373.500	380.740	537.651
Ontvangsten	1.774.885	1.747.778	2.575.500
Saldo	1.401.384	1.367.038	2.037.849

Prioritair actieplan: AP000042

Een performant personeelsbeleid en integrale (samen)werking.

Van 01/01/2020 tot 31/12/2025

Toelichting: *We werken stevig door op de ingezette organisatieontwikkeling. Dat doen we onder meer door gericht te investeren in de feedback en ontwikkeling van vakmanschap. Een significant deel van het eigen personeel wordt verder opgeleid tot begeleiders van dialogen, intervisie, innovatie- en leanprocessen evenals trainingen in klantvriendelijkheid en gastvrijheid. We gaan medewerkers volop inzetten om de organisatieontwikkeling samen met hun collega's verder vorm te geven. Hiermee beperken we de inhuur van externen en blijft de kennis behouden voor de organisatie: de lerende organisatie. Onze organisatie Willebroek voert een geïntegreerd en duurzaam HR-beleid dat gericht is op de realisatie van haar strategische doelstellingen en waarin het aantrekken, ontwikkelen en behouden van het talent en de harmonisering van de arbeidsvoorwaarden centraal staan. Hierbij wordt aandacht geschonken aan sociaal maatschappelijke verantwoordelijkheid, maar ook kostenbewustzijn en inzetbaarheid. Medewerkers maken het verschil in een bedrijf. Een organisatie met een performant HR-beleid en een kwaliteitsvol ondersteunend beleid voor sub- en co-contracting heeft een streepje voor in de 'war for talent'. Het voeren van een respectvol en medewerkersgericht HR-beleid biedt mogelijkheden voor persoonlijke ontwikkeling en loopbaanperspectief.*

	2022		
	Jaarrekening	Eindkredieten	Initiële kredieten
Exploitatie			
Uitgaven	0	500	500
Ontvangsten	0	0	0
Saldo	0	-500	-500
Investerings			
Financiering			

Prioritaire actie: AC000189

De juiste medewerker op de juiste plaats.

Van 01/01/2020 tot 31/12/2025

Toelichting evaluatie: *Volledig uitgevoerd: Het hele jaar door organiseerde de dienst HR de nodige aanwervings-, bevorderings- en personeelsmobiliteits examens. Doordat meer en meer gebruikt wordt gemaakt van gratis publicatie van vacatures konden we de kosten drukken. We zetten meer en meer in op digitale advertenties en sociale media. In de toekomst zullen deze budgetten aangesproken moeten worden om aan employer branding te kunnen doen. Statige advertenties zullen evolueren naar posts met meer (bewegende) beelden en geluid, testimonials, ...*

Prioritaire actie: AC000191

Via opleidingstrajecten zorgen we voor medewerkers met optimale kennis en competenties.

Van 01/01/2020 tot 31/12/2025

Toelichting evaluatie: *Volledig uitgevoerd: Jaarlijks blijven we aandacht besteden aan optimaal opgeleide medewerkers met de gepaste competenties, via interne en externe opleidingen.*

	2022		
	Jaarrekening	Eindkredieten	Initiële kredieten
Exploitatie			
Uitgaven	0	500	500
Ontvangsten	0	0	0
Saldo	0	-500	-500
Investerings			
Financiering			

Geen niet-prioritaire acties

Totaal niet-prioritaire actieplannen:

	2022		
	Jaarrekening	Eindkredieten	Initiële kredieten
Exploitatie			
Uitgaven	105.950	76.008	98.041
Ontvangsten	36.218	18.650	21.000
Saldo	-69.732	-57.358	-77.041
Investerings			
Uitgaven	19.661	127.666	100.000
Ontvangsten	0	0	0
Saldo	-19.661	-127.666	-100.000
Financiering			
Uitgaven	373.500	380.740	537.651
Ontvangsten	1.774.885	1.747.778	2.575.500
Saldo	1.401.384	1.367.038	2.037.849

Geen niet-prioritaire beleidsdoelstellingen

Niet-prioritaire Inhoudstabel

Geen niet-prioritaire Inhoudstabel

Overzicht Doelstellingen, Actieplannen en Acties is te vinden op:
www.willebroek.be/nl/over-willebroek/beleid/jaarrekening

Andere gebruikte dossiers op dit rapport:

MJP eindkrediet:

MJP_HERZIENING_3_BEGINKREDIET_2023 2022: Alg. 9269

MJP initieel krediet:

MJP_HERZIENING_2_BEGINKREDIET_2022 2021: Alg. 5368

J1: Doelstellingenrekening



2022

Journalvolgnnummers: JR Budg. 9551 Alg. 2022007219 / EK 9269

AGB Willebroek (0679.456.888)

Secretaris: Dirk Blommaert

Pastorijstraat 1, 2830 Willebroek

Rekenplichtige: Katja Mampaey

Prioritaire beleidsdoelstelling: BD000001

Wonen nabij water, genieten in het groen... Een groene long aan het water... da's Willebroek.

Willebroek laat je betoveren door het prachtige natuurschoon dat het te bieden heeft. We kunnen genieten van de natuurgebieden en de dijken in en rond de gemeente. We mogen er best fier op zijn en zetten ook bij het besturen van de gemeente maximaal in op onze troeven. We moeten dit karakter niet alleen bewaren en uitbreiden, we moeten het nog meer benadrukken en extra uitspelen. Willebroek wil een aantrekkelijke woongemeente zijn voor zijn inwoners, maar ook een aangename gemeente voor bezoekers, ondernemers en voor diegenen die in onze gemeente werken. Willebroek moet nog meer de gemeente worden waarin mensen en gezinnen willen investeren, zo komen we met z'n allen nog meer in een positieve spiraal terecht. Met een strak plan voor meer kwaliteit en netheid willen we bereiken dat alle Willebroekenaars zich thuis voelen en dat zij trots zijn op hun buurt en onze gemeente. Bijzondere aandacht hebben en toezichthouder zijn voor een aangename leefomgeving voor gezinnen, voor jong en oud, voor alleenstaanden en voor alle inkomensgroepen. Bij het openbaar domein en ruimtelijke ordening hechten wij veel belang aan architectuur, kwaliteit en duurzaam ontwikkelen. We zorgen voor een goed onderhouden en propere openbare ruimte met duurzame en veilige verkeersstromen. Bij ruimtelijke ontwikkelingen bewaken we het evenwicht tussen de leefbaarheid en de economische belangen. In elke woonwijk werken we aan een evenwichtige mix en woonkwaliteit. We zorgen ook voor voldoende groene ruimte en maken werk van duurzaamheid. We brengen groene ruimte bij de mensen en we lokken de mensen naar de groene ruimtes die we hebben. We onderzoeken de introductie van een groennorm waarbij verdichten en vergroenen hand in hand kunnen gaan. Met een "groennorm" kunnen we de garantie geven dat de gewonnen open ruimte ook groen blijft. Natuur en bos op wandelafstand verhoogt de tevredenheid van inwoners. We dienen dan ook zeer zorgzaam om te gaan met onze bossen en ons natuurgebied enerzijds en zelfs meer ruimte te maken voor nieuwe natuur en nieuw bos. We maken een langetermijnvisie voor meer welvaart en een aangename beleving van onze gemeente. Vooral het handelscentrum heeft meer dan ooit een nieuwe beleving nodig die nieuwe investeringen, nieuwe winkels en meer bezoekers aantrekt. Met een strak plan van aanpak voor een kernvernieuwing zorgen we voor een aantrekkelijke centrumbuurt en aangenaam wonen in een mooie en nieuwe centrumomgeving. Op die manier krijgen we de juiste mix die meer welvaart, meer handel en meer bezoekers zal aantrekken. Met dit toekomstperspectief realiseren we een beeld van wat de mogelijkheden zijn. In overleg met de Willebroekenaar willen we werken aan een "samen"toekomst, ook voor de komende generaties. Samenwerken aan een mooier en aantrekkelijker Willebroek... een gemeente waar iedereen zich thuis voelt. Een fiere thuis voor iedereen!

	Jaarrekening	Meerjarenplan
Exploitatie		
Uitgave	0	0
Ontvangst	5.100	0
Saldo	5.100	0
Investing		
Uitgave	100.567	101.500
Ontvangst	0	0
Saldo	-100.567	-101.500
Financiering		

Prioritaire beleidsdoelstelling: BD000004

We vinden het belangrijk dat onze inwoners zich kunnen ontspannen in de eigen gemeente en dat ze dit kunnen doen op een kwaliteitsvolle manier. Willebroek moet meer uitstraling krijgen als gemeente op het vlak van ontspanning, vrije tijd, (top)sport en recreatie. Voor recreatie zetten we in op onze groene omgeving en voldoende ontspanningsmogelijkheden nabij water en groen, van jong tot oud. Op die manier kunnen de Willebroekenaren en bezoekers hun batterijen opladen door middel van recreatieve vrijetijdsbesteding, maar ook in sport, jeugd, cultuur, evenementen of andere beleving in ontspanning. Door vrijetijdsbesteding in onze gemeente te stimuleren, versterken we ook indirect het samenhangingsgevoel en creëren we ontmoetingsmomenten voor onze inwoners. We streven naar een breed gedragen, kwalitatief "Sport voor Allen" en "Cultuur voor Allen" beleid. Sport, cultuur, vrijetijdsbesteding en ontspanning zijn belangrijk als sociaal bindweefsel. We zetten meer in op een gemeenschapsvormend vrijetijdsbeleid en verbindende communicatie met en tussen verenigingen en de Willebroekenaar. Ook de jongeren in onze gemeente verdienen bijzondere aandacht. Jongeren en onze verenigingen zijn zeer belangrijke factoren binnen het vrijetijdsgebeuren. Het vrijetijdsbeleid omvat niet enkel het lokaal jeugd-, cultuur-, toerisme- en sportbeleid, maar ook het creëren van ontmoetingsmomenten tussen onze inwoners. Door de vrije tijd in onze gemeente te stimuleren, versterken we het samenhangingsgevoel van onze inwoners. Dit uit zicht onder andere in goed werkende verenigingen. Daarom zijn voorwaardelijke financiële ondersteuning, begeleiding en investeringen in een goede accommodatie belangrijk. Daarnaast zorgen we voor een divers activiteitenaanbod verspreid over de hele gemeente gedurende het ganse jaar. Het jaar rond bieden we uiteenlopende activiteiten en evenementen aan, waar lokaal talent en handelaars kansen krijgen. We willen nog meer inzetten op de communicatie hierover met de Willebroekenaar. Lokaal beleid staat dicht bij de burger én is burgergericht. Vrijetijdsbesteding en ontspanning zijn hierbij een waardevol middel binnen een integraal lokaal meerjarenplan. Niet in het minst moet de vrijetijdsbesteding zijn maatschappelijke meerwaarde tonen binnen vrijetijds- en gezondheidsbeleid. Om dit te realiseren is het noodzakelijk dat er een geoliede samenwerking is tussen de diverse actoren binnen de gemeente. Om dit allemaal in optimale omstandigheden mogelijk te maken werken we verder aan een aangepast accommodatiebeleid waarbinnen we momenteel (letterlijk en figuurlijk) bouwen aan een Huis van de Vrije Tijd. In dit open huis reiken cultuur, sport, jeugd, toerisme en evenementen elkaar de hand waarbij ze samen zorgen voor een divers activiteitenaanbod. Om actieplannen op een efficiënte wijze te kunnen realiseren zijn voldoende werkingsmiddelen en methodieken cruciaal om de doelstellingen te behalen. Waar nodig wordt geïnvesteerd in externe expertise (b.v. raamcontracten) om de taken uit de beleidsplanning rond te krijgen. Activiteiten moeten veilig en vlot kunnen verlopen, in samenwerking en met ondersteuning van onze diensten.

	Jaarrekening	Meerjarenplan
Exploitatie		
Uitgave	1.062.324	1.367.334
Ontvangst	1.867.851	1.806.931
Saldo	805.527	439.597
Investing		
Uitgave	1.654.657	2.185.612
Ontvangst	0	667.000
Saldo	-1.654.657	-1.518.612
Financiering		

Prioritaire beleidsdoelstelling: BD000006

De toekomst van de gemeentelijke organisatie Willebroek gebeurt niet zo maar, die wordt aangemaakt met onder andere de noodzakelijke investeringen om verbetering te brengen in het infrastructureel, economisch en sociaal weefsel van onze gemeente. Niettegenstaande de term "corporate governance" stilaan gemeengoed begint te worden, in essentie heeft "governance" te maken met besturen, beheersen, verantwoording, toezicht, controle en geëngageerde werknemers. Het strekt ertoe de bestuursstructuren en de besluitvormingsprocessen van efficiënter te organiseren, met planning te objectiveren en transparanter te maken. Een sturend beleid en burgerparticipatie geven vorm aan een toekomstideaal en een langdurige houdbaarheid als maatstaf zodat generaties lang kunnen nagenieten en fier kunnen zijn op Willebroek. Snel en resultaatgericht te werk gaan, efficiënt, krachtig, klantgeoriënteerd besturen, een professionele planning, geëngageerde werknemers met expertise en goed management staan centraal om de beleidsdoelstellingen te halen en de noden van de samenleving in te vullen. Een moderne organisatie is voortdurend in evolutie die boeiende uitdagingen aangaat en zelf de verbetering opzoekt omdat hogere overheden nieuwe eisen stellen of bevoegdheden overdragen of het regelgevend kader wijzigen en omdat inwoners telkens en terecht nieuwe verwachtingen hebben. Er zijn altijd redenen voor de opmaak van de gepaste regelgevingen en preventief handelen, het is overduidelijk dat regels maar tot het beoogde resultaat kunnen leiden als ze ook effectief afgedwongen worden. De gemeenteraad is het hart van de democratie, verkozenen moeten hun verantwoordelijkheid kunnen en durven opnemen en de inwoners uit te leggen waarom bepaalde beslissingen genomen worden. Hoe een gemeente bestuurd wordt voel je ook letterlijk in je portemonnee. We hanteren rechtvaardige belastingen en houden de gemeentefinanciën gezond, dit kan alleen maar door degelijk en zuinig beleid en een efficiënte besteding van middelen.

	Jaarrekening	Meerjarenplan
Exploitatie		
Uitgave	105.950	76.508
Ontvangst	36.218	18.650
Saldo	-69.732	-57.858
Investing		
Uitgave	19.661	127.666
Ontvangst	0	0
Saldo	-19.661	-127.666
Financiering		
Uitgave	373.500	380.740
Ontvangst	1.774.885	1.747.778
Saldo	1.401.384	1.367.038

Totaal

	Jaarrekening	Meerjarenplan
Exploitatie		
Uitgave	1.168.274	1.443.842
Ontvangst	1.909.168	1.825.581
Saldo	740.895	381.739
Investing		
Uitgave	1.774.885	2.414.778
Ontvangst	0	667.000
Saldo	-1.774.885	-1.747.778
Financiering		
Uitgave	373.500	380.740
Ontvangst	1.774.885	1.747.778
Saldo	1.401.384	1.367.038

Andere gebruikte dossiers op dit rapport:

MJP:

MJP_HERZIENING_3_BEGINKREDIET_2023 2022: Alg. 9269

J2: Staat van het financieel evenwicht



2022

Journalvolgnnummers: JR Budg. 9551 Alg. 2022007219 / EK 9269

AGB Willebroek (0679.456.888)
Pastorijstraat 1, 2830 Willebroek

Secretaris: Dirk Blommaert
Rekenplichtige: Katja Mampay

Budgettair resultaat	Jaarrekening	Meerjarenplan
I. Exploitatiesaldo	740.895	381.739
a. Ontvangsten	1.909.168	1.825.581
b. Uitgaven	1.168.274	1.443.842
II. Investeringsaldo	-1.774.885	-1.747.778
a. Ontvangsten	0	667.000
b. Uitgaven	1.774.885	2.414.778
III. Saldo exploitatie en investeringen	-1.033.990	-1.366.039
IV. Financieringsaldo	1.401.384	1.367.038
a. Ontvangsten	1.774.885	1.747.778
b. Uitgaven	373.500	380.740
V. Budgettair resultaat van het boekjaar	367.394	999
VI. Gecumuleerd budgettair resultaat vorig boekjaar	74.587	74.587
VII. Gecumuleerd budgettair resultaat	441.981	75.585
IX. Beschikbaar budgettair resultaat	441.981	75.585

Autofinancieringsmarge	Jaarrekening	Meerjarenplan
I. Exploitatiesaldo	740.895	381.739
II. Netto periodieke aflossingen	373.500	380.740
a. Periodieke aflossingen conform de verbintenissen	373.500	380.740
b. Periodieke terugvordering leningen	0	0
III. Autofinancieringsmarge	367.394	999

Gecorrigeerde Autofinancieringsmarge	Jaarrekening	Meerjarenplan
I. Autofinancieringsmarge	367.394	999
II. Correctie op de periodieke aflossingen	-530.356	-523.116
a. Periodieke aflossingen conform de verbintenissen	373.500	380.740
b. Gecorrigeerde aflossingen o.b.v. de financiële schulden	903.856	903.856
III. Gecorrigeerde autofinancieringsmarge	-162.962	-522.117

Geconsolideerd financieel evenwicht	Jaarrekening	Meerjarenplan
I. Beschikbaar budgettair resultaat		
- Autonoom gemeentebedrijf	441.981	75.585
Totaal beschikbaar budgettair resultaat	441.981	75.585
II. Autofinancieringsmarge		
- Autonoom gemeentebedrijf	367.394	999
Totale Autofinancieringsmarge	367.394	999
III. Gecorrigeerde autofinancieringsmarge		
- Autonoom gemeentebedrijf	-162.962	-522.117
Totale gecorrigeerde autofinancieringsmarge	-162.962	-522.117

Andere gebruikte dossiers op dit rapport:

Voorgaande JR dossiers:

JR_ORIGINEEL_2021 2021: Budg. 5755 Alg. 2021004691

MJP:

MJP_HERZIENING_3_BEGINKREDIET_2023 2022: Alg. 9269

MJP dossiers van andere entiteiten:

/

	Jaarrekening		Eindkredieten		Initiële kredieten	
	Uitgaven	Ontvangsten	Uitgaven	Ontvangsten	Uitgaven	Ontvangsten
- Autonomo gemeentebedrijf						
Exploitatie	1.168.274	1.909.168	1.443.842	1.825.581	1.090.546	1.629.197
Investerings	1.774.885	0	2.414.778	667.000	3.242.500	667.000
Financiering	373.500	1.774.885	380.740	1.747.778	537.651	2.575.500
Leningen en leasings	373.500	1.774.885	380.740	1.747.778	537.651	2.575.500

Andere gebruikte dossiers op dit rapport:

MJP eindkrediet:

MJP_HERZIENING_3_BEGINKREDIET_2023 2022: Alg. 9269

MJP initieel krediet:

MJP_HERZIENING_2_BEGINKREDIET_2022 2021: Alg. 5368

J4: Balans



2022

Journalvolgnummers: JR Budg. 9551 Alg. 2022007219 / JR-1 Budg. 5755 Alg. 2021004691

AGB Willebroek (0679.456.888)

Secretaris: Dirk Blommaert

Pastorijstraat 1, 2830 Willebroek

Rekenplichtige: Katja Mampaey

	2022	2021
ACTIVA	13.598.141	13.452.871
I. Vlottende activa	879.279	2.141.609
A. Liquide middelen en geldbeleggingen	478.693	102.534
B. Vorderingen op korte termijn	387.544	2.027.496
1. Vorderingen uit ruiltransacties	172.954	45.083
2. Vorderingen uit niet-ruiltransacties	214.589	1.982.412
C. Voorraden en bestellingen in uitvoering	8.394	2.584
D. Overlopende rekeningen van het actief	4.648	8.996
II. Vaste activa	12.718.862	11.311.262
C. Materiële vaste activa	12.718.862	11.310.637
2. Bedrijfsmatige materiële vaste activa	12.718.862	11.310.637
a. Terreinen en gebouwen	12.251.283	11.238.122
b. Installaties, machines en uitrusting	198.944	35.151
c. Meubilair, kantooruitrusting en rollend materieel	268.634	37.364
D. Immateriële vaste activa	0	625

	2022	2021
PASSIVA	13.598.141	13.452.871
I. Schulden	13.129.919	13.374.418
A. Schulden op korte termijn	899.364	2.398.553
1. Schulden uit ruiltransacties	424.256	2.055.240
c. Niet-financiële schulden uit ruiltransacties	424.256	2.055.240
2. Schulden uit niet-ruiltransacties	0	203
3. Overlopende rekeningen van het passief	6.076	20.772
4. Schulden op lange termijn die binnen het jaar vervallen	469.032	322.338
B. Schulden op lange termijn	12.230.555	10.975.865
1. Schulden uit ruiltransacties	12.230.555	10.975.865
b. Financiële schulden	12.230.555	10.975.865
II. Nettoactief	468.222	78.453
B. Gecumuleerd overschot of tekort	443.222	53.453
D. Overig nettoactief	25.000	25.000

Andere gebruikte dossiers op dit rapport:

JR dossier, voorgaand jaar:

JR_ORIGINEEL_2021 2021: Budg. 5755 Alg. 2021004691

J5: Staat van opbrengsten en kosten



2022

Journalvolnummers: JR Budg. 9551 Alg. 2022007219 / JR-1 Budg. 5755 Alg. 2021004691

AGB Willebroek (0679.456.888)

Secretaris: Dirk Blommaert

Pastorijstraat 1, 2830 Willebroek

Rekenplichtige: Katja Mampaey

	2022	2021
I. Kosten	1.476.093	550.654
A. Operationele kosten	1.475.955	548.016
1. Goederen en diensten	1.053.827	467.146
3. Afschrijvingen, waardeverminderingen en voorzieningen	367.285	27.281
8. Andere operationele kosten	54.842	53.589
B. Financiële kosten	138	2.638
II. Opbrengsten	1.909.168	590.337
A. Operationele opbrengsten	1.909.168	590.337
1. Opbrengsten uit de werking	1.880.642	396.992
3. Werkingssubsidies	0	193.346
a. Algemene werkingssubsidies	0	193.346
6. Andere operationele opbrengsten	28.527	0
III. Overschot of tekort van het boekjaar	433.076	39.684
A. Operationeel overschot of tekort	433.214	42.321
B. Financieel overschot of tekort	-138	-2.638
IV. Verwerking van het overschot of tekort van het boekjaar	433.076	39.684
A. Rechthebbenden uit het overschot van het boekjaar	43.308	3.968
C. Over te dragen overschot of tekort van het boekjaar	389.768	35.715

Andere gebruikte dossiers op dit rapport:

JR dossier, voorgaand jaar:

JR_ORIGINEEL_2021 2021: Budg. 5755 Alg. 2021004691

MATERIËLE VERSCHILLEN TUSSEN BUDGET EN REKENING - EXPLOITATIE

UITGAVEN		Code	BOEKJAAR 2022	BUDGET 2022	VERSCHIL	VERKLARING
BELEIDSVELD						
0742	Sportinfrastructuur	6110	125.671	220.000	-94.329	Omwille van grote schommelingen in de energieprijzen werd er gebudgetteerd met behulp van een simulatietool van de energieleverancier. Er was echter een sterke prijsdaling in het laatste kwartaal van 2022.
0945	Kinderopvang	6110		40.000	-40.000	Elektriciteit. Er is geen aparte meter voorzien voor dit deel van het gebouw.
0705	Gemeenschapscentrum	6111	69.158	109.000	-39.842	Omwille van grote schommelingen in de energieprijzen werd er gebudgetteerd met behulp van een simulatietool van de energieleverancier. Er was echter een sterke prijsdaling in het laatste kwartaal van 2022.
0710	Feesten en plechtigheden	613	177.846	208.844	-30.998	Het gevraagde budget werd niet volledig opgebruikt.
0705	Gemeenschapscentrum	6103	16.995	42.550	-25.555	Voorziene renovatiewerken Oud Gemeentehuis worden pas in 2023 opgestart
0945	Kinderopvang	6111		25.000	-25.000	Gas. Er is geen aparte meter voorzien voor dit deel van het gebouw.
0710	Feesten en plechtigheden	614	129.952	108.102	21.850	Voornameijk de huur van materialen tijdens het zomerprogramma was veel duurder dan verwacht.
0705	Gemeenschapscentrum	613	123.065	136.377	-13.312	Het gevraagde budget werd niet volledig opgebruikt. Een beperkt aantal voorstellingen werd geannuleerd.
0742	Sportinfrastructuur	640	43.785	31.506	12.279	De bovengemeentelijke bijdrage voor zuivering werd niet apart voorzien.
0705	Gemeenschapscentrum	6110	38.759	50.000	-11.241	Omwille van grote schommelingen in de energieprijzen werd er gebudgetteerd met behulp van een simulatietool van de energieleverancier. Er was echter een sterke prijsdaling in het laatste kwartaal van 2022.
0742	Sportinfrastructuur	6103	23.552	33.633	-10.081	Het gevraagde budget werd niet volledig opgebruikt.
0742	Sportinfrastructuur	6111	159.930	170.000	-10.070	Omwille van grote schommelingen in de energieprijzen werd er gebudgetteerd met behulp van een simulatietool van de energieleverancier. Er was echter een sterke prijsdaling in het laatste kwartaal van 2022.
0945	Kinderopvang	613	30.805	40.000	-9.195	De schoonmaak door externen werd later dan voorzien opgestart.
0742	Sportinfrastructuur	613	1.657	10.714	-9.057	Het budget voor verwijderen van graffiti was niet nodig.
0705	Gemeenschapscentrum	614	41.740	50.378	-8.638	Het gevraagde budget werd niet volledig opgebruikt.
0111	Fiscale en financiële diensten	613	8.734	17.000	-8.266	Uitgaven voor consultancy. in 2022 hebben we hier minder dan verwacht beroep moeten op doen.
0119	Overige algemene diensten	614	26.877	35.060	-8.183	Het budget voor schoonmaakproducten en drukwerk werd niet volledig opgebruikt
0945	Kinderopvang	6113		4.000	-4.000	Water. Er is geen aparte meter voorzien voor dit deel van het gebouw.

MATERIËLE VERSCHILLEN TUSSEN BUDGET EN REKENING - EXPLOITATIE

ONTVANGSTEN		Code	BOEKJAAR 2022	BUDGET 2022	VERSCHIL	VERKLARING
BELEIDSVELD						
0705	Gemeenschapscentrum	707	973.942	735.570	238.373	In de laatste maanden van 2022 waren er meer bezoekers dan verwacht.
0742	Sportinfrastructuur	707	116.228	315.244	-199.016	Door de ingebruikname van een nieuw gebouw was de inschatting niet eenvoudig. Hierdoor is er minder prijssubsidie gegenereerd voor de verhuur van de sportzalen.
0119	Overige algemene diensten	705	31.574	8.000	23.574	Er was een fouten koppeling bij bepaalde zalen in Recreatex voor het Huis Van de Vrije Tijd.
0705	Gemeenschapscentrum	700	24.439	12.000	12.439	Er was een fouten koppeling voor de dranken in Recreatex voor het Huis Van de Vrije Tijd.
0742	Sportinfrastructuur	705	58.118	70.000	-11.882	Door de ingebruikname van een nieuw gebouw was de inschatting niet eenvoudig.
0705	Gemeenschapscentrum	701	40.907	29.510	11.397	In de laatste maanden van 2022 waren er meer bezoekers dan verwacht.
0710	Feesten en plechtigheden	702	6.612		6.612	De opbrengst was niet voorzien.
0119	Overige algemene diensten	700	5.741		5.741	Verkoop dranken HVT - nieuw mjp was niet voorzien
0290	Overige mobiliteit en verkeer	705	5.100		5.100	Verhuur parking Kerkstraat - fout ARK gekoppeld aan het mjp
0705	Gemeenschapscentrum	7409		5.000	-5.000	zie hierboven - nieuw aangemaakt mjp
0710	Feesten en plechtigheden	746				

T1: Ontvangsten en uitgaven naar functionele aard



Journalvolnummers: JR Budg. 9551 Alg. 2022007219 / EK 9509
 AGB Willebroek (0679.456.888)
 Pastorijsstraat 1, 2830 Willebroek

2022

Secretaris: Dirk Blommaert

Rekenplichtige: Katja Mampaey

	2020	2021	2022		2023	2024	2025
	Jaarrekening	Jaarrekening	Jaarrekening	Meerjarenplan	Meerjarenplan	Meerjarenplan	Meerjarenplan
Algemene financiering.							
Exploitatie							
Uitgaven	3.858	18.377	43.945	1.482	1.481	1.482	1.483
Ontvangsten	147.049	193.346	102	50	50	50	50
Saldo	143.191	174.969	-43.843	-1.432	-1.431	-1.432	-1.433
Financiering							
Uitgaven	19.399	45.905	373.500	380.740	573.173	835.151	1.033.732
Ontvangsten	4.003.328	6.506.731	1.774.885	1.747.778	5.645.500	11.905.000	1.438.000
Saldo	3.983.929	6.460.826	1.401.384	1.367.038	5.072.327	11.069.849	404.268
Interne organisatie.							
Exploitatie							
Uitgaven	60.204	25.718	51.625	68.924	60.571	58.098	56.620
Ontvangsten	28	0	37.340	8.100	15.100	10.100	10.100
Saldo	-60.175	-25.718	-14.285	-60.824	-45.471	-47.998	-46.520
Investerings							
Uitgaven	0	43.283	40.466	40.466	119.265	6.000	6.000
Ontvangsten	0	0	0	0	0	0	0
Saldo	0	-43.283	-40.466	-40.466	-119.265	-6.000	-6.000
Leefomgeving, bouwen en wonen, ruimtelijke ordening, milieu.							
Exploitatie							
Uitgaven	0	0	0	0	0	0	0
Ontvangsten	0	0	5.100	0	0	0	0
Saldo	0	0	5.100	0	0	0	0
Investerings							
Uitgaven	0	0	59.250	60.000	0	0	0
Ontvangsten	0	0	0	0	0	0	0
Saldo	0	0	-59.250	-60.000	0	0	0
Vrije tijd (sport - cultuur - evenementen - bibliotheek).							
Exploitatie							

	2020	2021	2022		2023	2024	2025
	Jaarrekening	Jaarrekening	Jaarrekening	Meerjarenplan	Meerjarenplan	Meerjarenplan	Meerjarenplan
Uitgaven	423.241	458.945	1.033.113	1.252.636	1.392.692	1.044.618	1.077.902
Ontvangsten	354.136	396.992	1.788.504	1.739.309	2.071.065	1.969.476	2.202.960
Saldo	-69.105	-61.953	755.390	486.672	678.373	924.858	1.125.058
Investerings							
Uitgaven	4.003.328	6.463.448	1.582.173	1.584.732	6.126.816	12.899.000	1.432.000
Ontvangsten	0	0	0	0	667.000	1.000.000	0
Saldo	-4.003.328	-6.463.448	-1.582.173	-1.584.732	-5.459.816	-11.899.000	-1.432.000
Welzijn en zorg.							
Exploitatie							
Uitgaven	0	0	39.591	120.800	151.046	133.024	136.120
Ontvangsten	0	0	78.123	78.123	93.747	93.747	93.747
Saldo	0	0	38.532	-42.677	-57.299	-39.276	-42.373
Investerings							
Uitgaven	0	0	92.996	92.996	36.004	0	0
Ontvangsten	0	0	0	0	0	0	0
Saldo	0	0	-92.996	-92.996	-36.004	0	0

Andere gebruikte dossiers op dit rapport:

MJP:

MJP_HERZIENING_OVERDRACHT_2023 2023: Alg. 9509

Meerjarenplan:

MJP_HERZIENING_OVERDRACHT_2023 2023: Alg. 9509

Jaarrekeningen:

JR_ORIGINEEL_2020 2020: Budg. 3689 Alg. 2020004891

JR_ORIGINEEL_2021 2021: Budg. 5755 Alg. 2021004691

JR_ORIGINEEL_2022 2022: Budg. 9551 Alg. 2022007219

T2: Ontvangsten en uitgaven naar economische aard



Journalvolnummers: JR Budg. 9551 Alg. 2022007219 / EK 9509

AGB Willebroek (0679.456.888)

Pastorijstraat 1, 2830 Willebroek

2022

Secretaris: Dirk Blommaert

Rekenplichtige: Katja Mampaey

I. Exploitatie-uitgaven	2020	2021	2022		2023	2024	2025
	Jaarrekening	Jaarrekening	Jaarrekening	Meerjarenplan	Meerjarenplan	Meerjarenplan	Meerjarenplan
A. Operationele uitgaven	483.467	496.433	1.124.828	1.442.490	1.604.440	1.235.872	1.270.775
1. Goederen en diensten	396.838	442.844	1.069.986	1.400.454	1.561.300	1.190.928	1.224.827
5. Andere operationele uitgaven	86.629	53.589	54.842	42.036	43.140	44.944	45.948
B. Financiële uitgaven	2.143	2.638	138	352	350	350	350
2. Andere financiële uitgaven	2.143	2.638	138	352	350	350	350
C. Rechthebbenden uit het overschot van het boekjaar	1.693	3.968	43.308	1.000	1.000	1.000	1.000
II. Exploitatieontvangsten	2020	2021	2022		2023	2024	2025
	Jaarrekening	Jaarrekening	Jaarrekening	Meerjarenplan	Meerjarenplan	Meerjarenplan	Meerjarenplan
A. Operationele ontvangsten	501.213	590.337	1.909.168	1.825.581	2.179.963	2.073.374	2.306.857
1. Ontvangsten uit de werking	345.201	396.992	1.880.642	1.788.681	2.098.813	1.992.224	2.225.457
3. Werkingssubsidies	147.049	193.346	0	5.000	0	0	0
a. Algemene werkingssubsidies	147.049	193.346	0	0	0	0	0
- Andere algemene werkingssubsidies	147.049	193.346	0	0	0	0	0
- van de gemeente	147.049	193.346	0	0	0	0	0
b. Specifieke werkingssubsidies	0	0	0	5.000	0	0	0
- van de Vlaamse overheid	0	0	0	5.000	0	0	0
5. Andere operationele ontvangsten	8.963	0	28.527	31.900	81.150	81.150	81.400
III. Exploitatiesaldo	13.911	87.298	740.895	381.739	574.172	836.152	1.034.732

I. Investeringsuitgaven	2020	2021	2022		2023	2024	2025
	Jaarrekening	Jaarrekening	Jaarrekening	Meerjarenplan	Meerjarenplan	Meerjarenplan	Meerjarenplan
B. Investeringsuitgaven in materiële vaste activa	4.003.328	6.506.731	1.774.885	1.778.193	6.209.585	12.905.000	1.388.000
1. Gemeenschapsgoederen en bedrijfsmatige materiële vaste activa	4.003.328	6.506.731	1.774.885	1.778.193	6.209.585	12.905.000	1.388.000
a. Terreinen en gebouwen	3.995.224	6.485.811	1.313.559	1.318.364	5.959.954	12.784.000	1.310.000
c. Roerende goederen	8.104	20.920	461.326	459.829	249.631	121.000	78.000
C. Investeringsuitgaven in immateriële vaste activa	0	0	0	0	72.500	0	50.000

II. Investeringsontvangsten	2020	2021	2022		2023	2024	2025
	Jaarrekening	Jaarrekening	Jaarrekening	Meerjarenplan	Meerjarenplan	Meerjarenplan	Meerjarenplan
D. Investeringssubsidies en -schenkingen	0	0	0	0	667.000	1.000.000	0
- van de Vlaamse overheid	0	0	0	0	667.000	1.000.000	0
III. Investeringssaldo	-4.003.328	-6.506.731	-1.774.885	-1.778.193	-5.615.085	-11.905.000	-1.438.000

Saldo exploitatie en investeringen	-3.989.418	-6.419.433	-1.033.990	-1.396.454	-5.040.913	-11.068.848	-403.268
---	-------------------	-------------------	-------------------	-------------------	-------------------	--------------------	-----------------

I. Financieringsuitgaven	2020	2021	2022		2023	2024	2025
	Jaarrekening	Jaarrekening	Jaarrekening	Meerjarenplan	Meerjarenplan	Meerjarenplan	Meerjarenplan
A. Vereffening van financiële schulden	19.399	45.905	373.500	380.740	573.173	835.151	1.033.732
1. Periodieke aflossingen van opgenomen leningen en leasings	19.399	45.905	373.500	380.740	573.173	835.151	1.033.732
II. Financieringsontvangsten	2020	2021	2022		2023	2024	2025
	Jaarrekening	Jaarrekening	Jaarrekening	Meerjarenplan	Meerjarenplan	Meerjarenplan	Meerjarenplan
A. Aangaan van financiële schulden	4.003.328	6.506.731	1.774.885	1.747.778	5.645.500	11.905.000	1.438.000
- opname van leningen en leasings bij andere entiteiten	4.003.328	6.506.731	1.774.885	1.747.778	5.645.500	11.905.000	1.438.000
III. Financieringssaldo	3.983.929	6.460.826	1.401.384	1.367.038	5.072.327	11.069.849	404.268

Budgettair resultaat van het boekjaar	-5.488	41.393	367.394	-29.416	31.414	1.001	1.000
--	---------------	---------------	----------------	----------------	---------------	--------------	--------------

Andere gebruikte dossiers op dit rapport:

MJP:

MJP_HERZIENING_OVERDRACHT_2023 2023: Alg. 9509

Meerjarenplan:

MJP_HERZIENING_OVERDRACHT_2023 2023: Alg. 9509

Jaarrekeningen:

JR_ORIGINEEL_2020 2020: Budg. 3689 Alg. 2020004891

JR_ORIGINEEL_2021 2021: Budg. 5755 Alg. 2021004691

JR_ORIGINEEL_2022 2022: Budg. 9551 Alg. 2022007219



PRIO GEM-AGB-AC000101: Huis van de vrije tijd - sport + sporthallen
AC000101: Kwalitatieve publieke ruimte en infrastructuur voor sport en beweging.

	Reeds gerealiseerd		Nog te realiseren			Totaal
	Voor MJP	In MJP	Voor MJP	In MJP	Na MJP	
I. UITGAVEN	0	11.937.849	0	20.379.080	0	32.316.929
B. Investerings in materiële vaste activa	0	11.937.849	0	20.311.580	0	32.249.429
1. Gemeenschapsgoederen en bedrijfsmatige materiële vaste activa	0	11.937.849	0	20.311.580	0	32.249.429
a. Terreinen en gebouwen	0	11.577.406	0	20.053.954	0	31.631.360
c. Roerende goederen	0	360.443	0	257.626	0	618.069
C. Investerings in immateriële vaste activa	0	0	0	67.500	0	67.500
II. ONTVANGSTEN	0	0	0	1.667.000	0	1.667.000
D. Investeringssubsidies en -schenkingen	0	0	0	1.667.000	0	1.667.000

Jaarlijkse transacties

	2020	2021	2022	2023	2024	2025
	Gerealiseerd	Gerealiseerd	Gerealiseerd	Te realiseren	Te realiseren	Te realiseren
I. UITGAVEN	3.971.464	6.374.500	1.591.885	6.113.080	12.889.000	1.377.000
B. Investerings in materiële vaste activa	3.971.464	6.374.500	1.591.885	6.045.580	12.889.000	1.377.000
1. Gemeenschapsgoederen en bedrijfsmatige materiële vaste activa	3.971.464	6.374.500	1.591.885	6.045.580	12.889.000	1.377.000
a. Terreinen en gebouwen	3.967.184	6.355.914	1.254.308	5.959.954	12.784.000	1.310.000
c. Roerende goederen	4.280	18.586	337.577	85.626	105.000	67.000
C. Investerings in immateriële vaste activa	0	0	0	67.500	0	0
II. ONTVANGSTEN	0	0	0	667.000	1.000.000	0
D. Investeringssubsidies en -schenkingen	0	0	0	667.000	1.000.000	0

Andere gebruikte dossiers op dit rapport:

Nog te realiseren in MJP:

MJP_HERZIENING_OVERDRACHT_2023 2023: Alg. 9509

Reeds gerealiseerd in MJP:

JR_ORIGINEEL_2020 2020: Budg. 3689 Alg. 2020004891

JR_ORIGINEEL_2021 2021: Budg. 5755 Alg. 2021004691

JR_ORIGINEEL_2022 2022: Budg. 9551 Alg. 2022007219

MATERIËLE VERSCHILLEN TUSSEN BUDGET EN REKENING - INVESTERINGEN

UITGAVEN		Code	BOEKJAAR 2022	BUDGET 2022	VERSCHIL	VERKLARING
BELEIDSVELD						
0742	Sportinfrastructuur	2291-7	1.249.420	1.652.232	-402.812	De werken i.v.m. Het Huis van de Vrije Tijd hebben vertraging opgelopen. Zowel de definitieve oplevering van fase 1.1 als de opstart van fase 1.2 loopt iets achter op de planning. Het budget werden overgedragen naar 2023.
0119	Overige algemene diensten	235-0		100.000	-100.000	De voorziene investering kan pas in 2023 opgestart worden. Het budget werd overgedragen.
0290	Overige mobiliteit en verkeer	2290-7		60.000	-60.000	Het budget werd voorzien op een mjp-nummer, gekoppeld aan een fout ARK.
0290	Overige mobiliteit en verkeer	2292-7	59.250		59.250	zie hierboven - nieuw aangemaakt mjp
0705	Gemeenschapscentrum	245-0		50.000	-50.000	De nieuwe stoelen werden pas in 2023 geleverd.
0945	Kinderopvang	235-0	2.477	29.000	-26.523	Vertraging omwille van langdurige afwezigheid van personeel. Het budget werd overgedragen naar 2023.
0742	Sportinfrastructuur	245-0	145.440	169.000	-23.560	Door vertraging van de werken kon nog niet alles besteld worden. Het restbudget werd overgedragen.
0119	Overige algemene diensten	246-0	35.577	47.645	-12.067	Een deel van het materiaal is pas in 2023 aangekocht
0742	Sportinfrastructuur	235-0	83.224	94.316	-11.091	Door vertraging van de werken kon nog niet alles besteld worden. Het restbudget werd overgedragen.
0945	Kinderopvang	245-0	90.519	100.000	-9.481	Het restbedrag werd overgedragen voor aankopen in 2023.
-0/0		26				

MATERIËLE VERSCHILLEN TUSSEN BUDGET EN REKENING - INVESTERINGEN

ONTVANGSTEN		Code	BOEKJAAR 2022	BUDGET 2022	VERSCHIL	VERKLARING
BELEIDSVELD						
0742	Sportinfrastructuur	150-0		667.000	-667.000	Het EPB attest werd niet tijdig aangeleverd waardoor het subsidiedossier onvolledig was. We hebben de subsidie pas in 2023 ontvangen.

T4: Evolutie van de financiële schulden



da's

Willebroek

Journalvolnummers: JR Budg. 9551 Alg. 2022007219

AGB Willebroek (0679.456.888)

Pastorijstraat 1, 2830 Willebroek

2022

Secretaris: Dirk Blommaert

Rekenplichtige: Katja Mampaey

Financiële schulden op 31 december	2020	2021	2022	2023	2024	2025
A. Financiële schulden op lange termijn	4.792.371	10.975.865	11.676.519	15.848.167	25.804.657	24.904.802
1. Financiële schulden op 1 januari	835.534	4.792.371	10.975.865	11.676.519	15.848.167	25.804.657
2. Nieuwe leningen	4.003.328	6.506.731	1.774.885	5.645.500	11.905.000	1.438.000
4. Overboekingen	-46.491	-323.238	-520.194	-835.151	-1.033.732	-1.150.000
5. Andere mutaties	0	0	-554.037	-638.701	-914.778	-1.187.855
B. Financiële schulden op lange termijn die binnen het jaar vervallen	45.005	322.338	469.032	731.010	929.591	1.045.859
1. Financiële schulden op 1 januari	17.913	45.005	322.338	469.032	731.010	929.591
2. Aflossingen	-19.399	-45.905	-373.500	-573.173	-835.151	-1.033.732
3. Overboekingen	46.491	323.238	520.194	835.151	1.033.732	1.150.000
Totaal financiële schulden	4.837.377	11.298.203	12.145.551	16.579.177	26.734.248	25.950.661

Andere gebruikte dossiers op dit rapport:

Meerjarenplan:

MJP_HERZIENING_OVERDRACHT_2023 2023: Alg. 9509

Jaarrekeningen:

JR_ORIGINEEL_2020 2020: Budg. 3689 Alg. 2020004891

JR_ORIGINEEL_2021 2021: Budg. 5755 Alg. 2021004691

JR_ORIGINEEL_2022 2022: Budg. 9551 Alg. 2022007219

Financiële risico's

Inflatie (risico op stagflatie) & indexatie

De op hol geslagen energieprijzen naar aanleiding van de oorlog tussen Rusland en Oekraïne resulteerden effectief in een hoge inflatie die de Europese Centrale Bank (ECB) tracht te bestrijden met heel wat rentestijgingen. Door de rentestijgingen wordt er een neerwaartse druk op de inflatiecijfers gezet doch komen stilaan heel wat banken in de problemen én doemt het scenario van 2008, met name de bankencrisis opnieuw op.

Deze inflatie heeft ook Willebroek sterk getroffen door de stijging van de lonen én van heel wat producten. Het is zelfs zo dat aan de hand van de burgemeesterscoëfficiënt (door Belfius opgemaakt) dat een gemeente prijsstijgingen van meer dan 20% te verwerken krijgt.

De stagflatie heeft zich gelukkig niet voorgedaan.

Recessie

De torenhoge inflatie heeft ervoor gezorgd langzaam maar zeker dat de inwoners opletten met de besteding van hun inkomen. Door het uitblijven van de recessie zijn de rentes verder gestegen en niet omlaag gegaan. De recessie is dus vermeden doch doemt nu op voor het jaar 2024 door bijvoorbeeld het volledig stilvallen van de vastgoedmarkt.

Het zogenaamde 'decreet Somers'

Het decreet ter versterking en modernisering van de lokale democratie, bedacht door minister Somers geeft de mogelijkheid om tijdens de lopende legislatuur vlot van coalitie te wisselen. Dit kan een financiële en operationele bedreiging voor de organisatie vormen, wanneer snel op elkaar wijzigingen van de coalitie volgen, waardoor het risico bestaat op niet-goedkeuring van de aanpassing van de meerjarenplanning.

In 2022 is er gebruik gemaakt van het decreet Somers en is een nieuwe meerderheid ontstaan.

Een wereldwijde pandemie

De pandemie van Covid-19 blijft, zelfs na massale vaccinatie, voor een aanzienlijke bedreiging van een goede werking van onze organisatie zowel organisatorisch als financieel zorgen.

Hoewel er in de maatschappij in 2022 nog heel wat besmettingen zijn geweest, is onze organisatie niet manifest meer getroffen geweest.

Nieuwe financiële crisis

Een nieuwe financiële crisis kan voor de entiteiten deze effecten tot gevolg hebben :

- Minder inning van de facturen
- De vernietiging van het aanwezige kapitaal van alle entiteiten
- Het moeilijk verkrijgen van leningen

In 2022 heeft geen nieuwe financiële crisis voorgedaan doch ondertussen weten we dat een nieuwe bankencrisis aan het sluimeren is door de verdamping van 4000 miljard euro ten gevolge van inflatie, renteverhogingen én verschil in toegestane leningen en marktvoorwaarden. De ECB garandeert dat de Belgische banken hiertegen opgewassen zijn.

Risico's inzake de evolutie van de exploitatieontvangsten

Talrijke activiteiten en events binnen de verschillende beleidsdomeinen werden afgelast waardoor de ontvangsten van ticketverkoop en zaalverhuur daalden. Het is onzeker welke invloed het COVID virus zal hebben op de ontvangsten van de volgende jaren. Voor de volgende jaren werden de prijssubsidies aangepast aan de realistisch ingeschatte uitgaven en ontvangsten. Indien nodig is bijsturing in de loop van het jaar mogelijk.

De tweede helft van 2022 trad een normalisering van de werking op.

Risico's inzake de evolutie van de exploitatieuitgaven

Door de inflatie 2022 die voor gemeenten meer dan 20% bedraagt, zijn er heel wat bijstellingen bij de AMJP moeten gebeuren. Desondanks bleef alles binnen kader.

Risico's inzake investeringsuitgaven

Alle in de meerjarenplanning opgenomen investeringen gebeurden op grond van goed ingeschatte calculaties in overleg met de verschillende daaraan verbonden sectoren. Natuurlijk is een risico op meerprijzen en –uitgaven nooit uit te sluiten, zeker bij grote werken, en zetten we dit risico op gemiddeld.

Er werden slechts beperkt uitgaven verschoven naar een volgend jaar.

Risico's inzake investeringsontvangsten

De investeringsontvangsten (subsidies) voor fase 1.1 zijn doorgeschoven naar 2023.

Risico's inzake betalingsverkeer & fraude

Er hebben zich geen incidenten voorgedaan.

Risico's inzake thesauriebeheer

Er hebben zich geen incidenten voorgedaan.

Risico's inzake schuldbeheer

Vermits het AGB Willebroek geen rente verschuldigd is op de leningen die de Gemeente Willebroek aan haar verstrekt is er geen risico.

T5 - Toelichting bij de balans

Mutatiestaat van de vaste activa		Boekwaarde op 1/1	Aankopen	Verkopen	Overboeking	Herwaardering	Afschrijving	Andere	Boekwaarde op 31/12
B. Financiële vaste activa		0,00	0,00	0,00	0,00	0,00	0,00	0,00	0,00
1. Extern verzelfstandigde agentschappen		0,00	0,00	0,00	0,00	0,00	0,00	0,00	0,00
2. Intergemeentelijke samenwerkingsverbanden en		0,00	0,00	0,00	0,00	0,00	0,00	0,00	0,00
3. OCMW-verenigingen		0,00	0,00	0,00	0,00	0,00	0,00	0,00	0,00
4. Andere financiële vaste activa		0,00	0,00	0,00	0,00	0,00	0,00	0,00	0,00
C. Materiële vaste activa		11.310.637,00	1.774.885,00	0,00	625,00	0,00	-367.285,00	0,00	12.718.862,00
1. Gemeenschapsgoederen		0,00	0,00	0,00	0,00		0,00	0,00	0,00
a. Terreinen en gebouwen		0,00	0,00	0,00	0,00		0,00	0,00	0,00
b. Wegen en andere infrastructuur		0,00	0,00	0,00	0,00		0,00	0,00	0,00
c. Installaties, machines en uitrusting		0,00	0,00	0,00	0,00		0,00	0,00	0,00
d. Meubilair, kantooruitrusting en rollend materieel		0,00	0,00	0,00	0,00		0,00	0,00	0,00
e. Leasing en soortgelijke rechten		0,00	0,00	0,00	0,00		0,00	0,00	0,00
f. Erfgoed		0,00	0,00	0,00	0,00		0,00	0,00	0,00
2. Bedrijfsmatige materiële vaste activa		11.310.637,00	1.774.885,00	0,00	625,00		-367.285,00	0,00	12.718.862,00
a. Terreinen en gebouwen		11.238.122,00	1.313.559,00	0,00	16.691,00		-317.089,00	0,00	12.251.283,00
b. Installaties, machines en uitrusting		35.151,00	189.790,00	0,00	-4.100,00		-21.897,00	0,00	198.944,00
c. Meubilair, kantooruitrusting en rollend materieel		37.364,00	271.536,00	0,00	-11.966,00		-28.299,00	-1,00	268.634,00
d. Leasing en soortgelijke rechten		0,00	0,00	0,00	0,00		0,00	0,00	0,00
3. Andere materiële vaste activa		0,00	0,00	0,00	0,00	0,00	0,00	0,00	0,00
a. Terreinen en gebouwen		0,00	0,00	0,00	0,00	0,00	0,00	0,00	0,00
b. Roerende goederen		0,00	0,00	0,00	0,00	0,00	0,00	0,00	0,00
D. Immateriële vaste activa		625,00	0,00	0,00	-625,00		0,00	0,00	0,00

Mutatiestaat van het nettoactief						
A. Kapitaalssubsidies en schenkingen		Boekwaarde op 1/1	Toevoeging	Verrekening	Andere mutaties	Boekwaarde op 31/12
	Totaal					
B. Gecumuleerd overschot of tekort		Boekwaarde op 1/1	Overschot of tekort van het	Tussenkomst gemeente aan	Andere mutaties	Boekwaarde op 31/12
	AGB	53.453,00	389.768,00	0,00	0,00	443.222,00
	Totaal	53.453,00	389.768,00	0,00	0,00	443.222,00
C. Herwaarderingsreserves		Boekwaarde op 1/1	Toevoeging	Terugneming	Andere mutaties	Boekwaarde op 31/12
	Totaal					
D. Overig nettoactief		Boekwaarde op 1/1	Wijziging kapitaal		Andere mutaties	Boekwaarde op 31/12
	AGB	25.000,00	0,00		0,00	25.000,00
	Totaal	25.000,00	0,00		0,00	25.000,00
Totaal nettoactief		Boekwaarde op 1/1			Mutatie	Boekwaarde op 31/12
	AGB	78.453,00			389.768,00	468.222,00
	Totaal	78.453,00			389.768,00	468.222,00

Waarderingsregels en – grondslagen

Vaststelling van de waarderingsregels

De waarderingsregels en –grondslagen vormen een eenvormige basis om de waarde van elementen die worden opgenomen en geboekt in de boekhouding te bepalen.

De Raad van Bestuur bepaalt de regels die gelden voor:

1. de waardering van de inventaris, vorderingen, schulden en verplichtingen van het bestuur van welke aard ook
2. de vorming en de aanpassing van afschrijvingen, waarderingsregels en voorzieningen voor risico's en kosten
3. de herwaarderingen

De waarderingsregels zijn relevant en betrouwbaar voor de economische besluitvormingsbehoeften voor de gebruikers en dit volgens de organieke decreten en het uitvoeringsbesluit.

In de toelichting van de jaarrekening worden deze waarderingsregels zo samengevat dat er voldoende nauwkeurig inzicht wordt verkregen in de toegepaste waarderingsmethoden.

Algemene principes

Waardebepaling

De boekhouding moet worden gevoerd in euro. Transacties uitgedrukt in vreemde valuta's worden omgerekend in euro op de datum van de transactie.

Continuïteit

Bij de vaststelling van de waarderingsregels moet ervan uitgegaan worden dat het bestuur zijn activiteiten zal voortzetten.

Bestendigheid

De regels zijn identiek en worden stelselmatig toegepast van het ene boekjaar naar het andere. Ze worden gewijzigd wanneer belangrijke veranderingen in de activiteiten van het bestuur of door economische/technologische omstandigheden, de vroeger gevolgde regels niet langer zorgen voor een waar en getrouw beeld. In de toelichting worden afwijkingen vermeld en verantwoord over het boekjaar waarin de afwijkende regels voor het eerst worden toegepast. Tevens geldt dit voor de geraamde invloed ervan op het vermogen, op de financiële toestand en op de staat van opbrengsten en kosten.

Individuele waardering

Elk vermogensbestanddeel moet afzonderlijk worden gewaardeerd. Afwijkingen op waardering kunnen in principe voor het meubilair, de kantooruitrusting, het klein materieel, waarvan de aanschaffingswaarde te verwaarlozen is in verhouding van het balanstotaal en waarvan de hoeveelheid, de waarde en de samenstelling niet aanmerkelijk veranderen in het financiële boekjaar.

In aansluiting op het voorgaande opteert het bestuur ervoor om individuele roerende en onroerende verrichtingen van minder dan € 2.500 inclusief btw die geen deel uitmaken van een ruimer project, niet als investering te beschouwen, maar op te nemen in het exploitatieresultaat.

Aanschaffingswaarde / Waardering

Het bestuur hanteert als algemene regel dat elk actiefbestanddeel gewaardeerd wordt tegen aanschaffingswaarde en voor dat bedrag in de balans wordt opgenomen, onder aftrek van de gecumuleerde afschrijvingen en waardeverminderingen.

Met de aanschaffingswaarde wordt bedoeld:

- Aanschaffingsprijs (aankoopprijs + bijkomende kosten)
- Ruilwaarde
- Vervaardigingsprijs (aanschaffingsprijs grondstoffen, ...+ rechtstreekse productiekosten)
- Schenkingswaarde (marktwaarde van de goederen op het moment van de schenking of datum van het opvallen van de nalatenschap + belastingen en kosten)
- Inbrengwaarde

Op de algemene regel zijn afwijkingen bepaald. (zie 3 Afwijkingen en specifieke waarderingsregels)

Afschrijvingen en waardeverminderingen

Afschrijvingen drukken de slijtage uit van het actief met een beperkte gebruiksduur. Het afschrijvingsbedrag wordt per financieel boekjaar bepaald door het verschil tussen de boekhoudkundige waarde en de restwaarde te delen door de resterende gebruiksduur uitgedrukt in jaren.

Jaarlijks afschrijvingsbedrag = boekhoudkundige waarde – restwaarde

Resterende gebruiksduur

De restwaarde en de gebruiksduur van een actief moeten ten minste aan het einde van elk financieel boekjaar worden herzien.

Het bestuur opteert ervoor de initiële afschrijvingsduur voor de diverse categorieën van de activa te bepalen. (zie Afwijkingen en specifieke waarderingsregels)

Waardeverminderingen

Waardeverminderingen worden geboekt om rekening te houden met al dan niet als definitief aan te merken ontwaardingen indien dit bij het afsluiten van het boekjaar noodzakelijk zou blijken

Jaarlijks wordt geëvalueerd of de gebruikswaarde van een goed hoger is dan zijn boekhoudkundige waarde, indien dit het geval is worden geboekte waardeverminderingen teruggenomen ten belope van dit verschil.

Waardeverminderingen zijn specifiek voor de actiefbestanddelen waarop ze betrekking hebben.

Herwaarderingen

Herwaardering is enkel toegestaan voor financiële vaste activa en overige materiële vaste activa.

Deze activa worden geherwaardeerd om hun marktwaarde in overeenstemming te brengen met de marktwaarde. Bij herwaardering van een actief, wordt de volledige categorie waartoe dat actief behoort, geherwaardeerd. De overige materiële vaste activa worden op basis van deze geherwaardeerde waarde afgeschreven.

Volledigheid

Het belang van inschatten van voorzienbare risico's waardoor mogelijke verliezen en ontwaardingen kunnen ontstaan. Meldingen van deze verliezen of ontwaardingen worden gemaakt in de toelichting van de jaarrekening.

Transactiemoment

De kosten en opbrengsten moeten worden verwerkt in het boekjaar waarin ze werkelijk gerealiseerd zijn, ongeacht het feit of ze al dan niet geïnd of betaald zijn. Wanneer de opbrengsten of de kosten in belangrijke mate worden beïnvloed door opbrengsten en kosten die aan een ander boekjaar moeten worden toegerekend, moet daarvan melding worden gemaakt in de toelichting bij de jaarrekening.

Afwijkingen en specifieke waarderingsregels

Geldbeleggingen en liquide middelen

Het bestuur waardeert de liquide middelen en de geldbeleggingen, tegen nominale waarde. De aandelen en vastrentende effecten worden bij verwerving geboekt en gewaardeerd tegen aanschaffingswaarde.

Het bestuur past op liquide middelen en geldbeleggingen waardeverminderingen toe als blijkt dat de realisatiewaarde op datum van de jaarafsluiting lager is dan de aanschaffingswaarde. Er zullen bovendien aanvullende waardeverminderingen geboekt worden om rekening te houden met evolutie van hun realisatie- of marktwaarde of met de risico's die inherent zijn aan de aard van de producten in kwestie of van de uitgevoerde activiteit.

De evaluatie geschiedt jaarlijks op afsluitdatum.

Vorderingen op korte termijn

Vorderingen worden in de balans opgenomen voor hun nominale waarde.

In geval er onzekerheid bestaat over de invorderbaarheid van bepaalde vorderingen, worden deze over geboekt naar dubieuze debiteuren behalve wanneer de invorderingsprocedure (gerechtelijk, afbetalingsplan, verzoening vredegerecht, collectieve schuldbemiddeling, dwangbevel) nog lopende is.

Op de dubieuze debiteuren worden waardeverminderingen geboekt in functie van de ouderdom van de vordering, zijnde:

Ouder dan 3 jaar:	30%
Vanaf 5 jaar:	50%

Het bestuur opteert ervoor om waardeverminderingen toe te passen jaarlijks op afsluitdatum van het boekjaar.

Voorraden

Het bestuur opteert ervoor om initieel geen voorraden uit te drukken. In afwijking zal geopteerd worden voor de FIFO-waardering (waardering voorraden aan de recentste aankooprijzen).

3.4. Financieel vaste activa

Belangen of aandelen in rechtspersonen worden in de boekhouding opgenomen tegen hun aanschaffingswaarde.

Als de conventionele waarde van de ingebrachte goederen en waarden of van omgezette vorderingen lager is dan de marktwaarde, wordt de aanschaffingswaarde geherwaardeerd tot de hogere marktwaarde.

Er worden waardeverminderingen toegepast ingeval van duurzame minderwaarde of ontwaarding, verantwoord door de toestand, rendabiliteit of de vooruitzichten van de entiteit waarin de belangen of de aandelen worden aangehouden.

Op het ogenblik van insolventie van de entiteit waarin er belangen zijn, of waaraan middelen zijn toegekend, wordt dit belang of deze vordering als oninvorderbaar geboekt en zal een minderwaarde moeten worden geboekt voor het saldo van het belang of de vorderingen en zal dit belang of deze vordering uit de boekhouding worden verwijderd.

Indien achteraf blijkt dat er alsnog een gedeelte van het belang of de vordering werd gerecupereerd, dan zal dit aanleiding geven tot de boeking van een meerwaarde voor het effectief gestorte bedrag.

Deze analyses worden jaarlijks op afsluitdatum uitgevoerd.

Materiële vaste activa

Het bestuur opteert ervoor om individuele roerende en onroerende verrichtingen van minder dan € 2.500 inclusief btw die geen deel uitmaken van een ruimer project, niet als investering te beschouwen, maar op te nemen in het exploitatieresultaat

Categorieën

De materiële vast activa worden onderverdeeld in 3 categorieën:

1. Gemeenschapsgoederen
Roerende en onroerende goederen die worden aangewend binnen het maatschappelijk doel van de organisatie, los van enige bedrijfseconomische activiteit.
Zij genereren minder ontvangsten dan de uitgaven die nodig zijn om deze goederen te verwerven en om die dienstverlening te realiseren.
2. Bedrijfsmatige materiële vaste activa
Materiële vaste activa die door het bestuur worden aangewend voor de realisatie van de maatschappelijke dienstverlening, maar die in tegenstelling tot de gemeenschapsgoederen wel voldoende ontvangsten genereren ter compensatie van de uitgaven die nodig zijn om deze goederen te verwerven en om die dienstverlening te realiseren.
3. Overige activa
Overige activa worden door het bestuur niet aangewend voor de realisatie van de maatschappelijke dienstverlening. Ze worden aangehouden als reserve en met het oog op de realisatie van huuropbrengsten, een waardestijging of beide.

Bijzondere subcategorieën

1. Erfgoederen
In de categorie van de gemeenschapsgoederen vinden we de erfgoederen terug. Tot de erfgoederen behoren de activa met historische, artistieke, wetenschappelijk,... waarde.
Erfgoed zal in veel gevallen weinig economische voordelen opleveren of weinig dienstenpotentieel inhouden. Deze hebben in principe geen gebruikswaarde. Indien geen objectieve waardebeoordeling mogelijk is, kan de boekhoudkundige waarde van deze activa aan 1 euro ingeboekt worden.
2. Overige zakelijke rechten op onroerende goederen
In de categorie van de gemeenschapsgoederen en de bedrijfsmatige materiële vaste activa vinden we telkens ook de subcategorie overige zakelijke rechten op onroerende goederen. Deze subcategorie heeft betrekking op zakelijke rechten die het bestuur bezit op een onroerend goed als de vergoedingen bij aanvang van het contract werden vooruitbetaald. Deze activa worden afgeschreven over de looptijd van de overeenkomst, tenzij de economische gebruiksduur van het actief waarop het zakelijk recht betrekking heeft, korter is.
3. Vaste activa in leasing of op grond van soortgelijk recht
Deze subcategorie komt terug bij de gemeenschapsgoederen en de bedrijfsmatige materiële vaste activa. Het bestuur beschikt over gebruiksrechten op lange termijn op de activa die voorwerp uitmaken van de overeenkomst.
Vaste activa in leasing of op grond van erfpacht of recht van opstal worden slechts opgenomen op het actief indien de contractueel bepaalde termijnen, verhoogd met het eventuele bedrag dat moet worden betaald bij optielichting, de integrale wedersamenstelling van het kapitaal

dekken dat de leasinggever heeft geïnvesteerd in het vaste actief. Deze contractueel te storten termijnen zijn dus exclusief de rente en de kosten verbonden aan deze verrichting.

3.5.3. Afschrijvingstermijnen voor materiële vaste activa

➤ **Terreinen en gebouwen**

Terreinen worden niet afgeschreven.

Uitzondering: de aanleg en uitrusting op de terreinen (bv: verharding, omheining,...) wordt opgenomen onder de rubriek bebouwde terreinen en worden afgeschreven op 15 jaar.

Gebouwen worden afgeschreven op 33 jaar.

Onderhoudswerken aan gebouwen worden afgeschreven over een termijn van 15 jaar.

Uitzondering: gebouwen van politiezone worden afgeschreven op 50 jaar.

➤ **Wegen en overige infrastructuur**

Wegen worden afgeschreven op 33 jaar.

Onderhoudswerken worden afgeschreven op 15 jaar.

Uitzonderingen: Overige infrastructuur (10 jaar) en slijtlagen (5 jaar)

➤ **Waterlopen en waterbekkens**

Waterlopen en waterbekkens worden afgeschreven op 33 jaar.

Onderhoudswerken worden afgeschreven op 15 jaar.

➤ **Installaties, machines en uitrusting**

Machines en uitrusting worden afgeschreven op 5 jaar.

➤ **Meubilair, kantooruitrusting en rollend materiaal**

Meubilair, kantooruitrusting en rollend materiaal worden afgeschreven op 10 jaar.

Uitzonderingen: informaticamateriaal (3 jaar), rollend materiaal (5 jaar) en kantooruitrusting (5 jaar)

➤ **Erfgoed**

Geen afschrijvingen op deze rubriek.

3.6. Immateriële vaste activa

De immateriële vaste activa worden gewaardeerd aan aanschaffingswaarde, tenzij deze niet verworven zijn van derden. Werden deze activa verworven door derden worden zij geherwaardeerd tegen vervaardigingsprijs, als die niet hoger is dan een voorzichtige raming van de gebruikswaarde of van het toekomstige rendement of nut voor het bestuur.

Het minimum bedrag van aanschaf bedraagt € 2.500 inclusief btw. Deze activa worden afgeschreven op 5 jaar.

3.7. Vorderingen op lange termijn

Vorderingen worden in de balans weergegeven tegen de nominale waarde. Indien de inning van deze vorderingen twijfelachtig is, worden deze overgeboekt naar de post dubieuze debiteuren. Op dubieuze debiteuren worden correcties geboekt aan de hand van waardeverminderingen, om aan te duiden welk bedrag waarschijnlijk nog zal geïnd worden.

3.8. Schulden

De schulden worden geherwaardeerd tegen de nominale waarde.

3.9. Netto actief

De **ontvangen investeringssubsidies en schenkingen** worden geleidelijk in het resultaat opgenomen volgens hetzelfde ritme als de afschrijvingen op de vaste activa waarvoor deze werden

verkregen. Zolang een investering in uitvoering is en dus nog niet wordt afgeschreven, wordt de verkregen investeringssubsidie nog niet verrekend.

Voorzieningen worden stelselmatig gevormd voor bestaande verplichtingen die zeker zijn op balansdatum en waarvan de omvang kan worden bepaald. Ze worden niet gevormd voor waarschijnlijke verplichtingen en worden niet gehandhaafd als ze op het einde van het financieel boekjaar hoger zijn dan wat vereist is op basis van een actuele beoordeling van de risico's en kosten voor het bestuur.

4. Bijzondere bepalingen bij de overgang naar BBC (beginbalans)

Bij de conversie naar BBC en de opmaak van de beginbalans heeft het bestuur geopteerd voor de toepassing van het continuïteitsprincipe.

De bestaande inventarisbestanddelen worden geconverteerd naar de respectievelijke rubrieken in BBC, op basis van de bestaande aanschafwaarde.

De afschrijvingstermijnen worden vervangen door de termijnen bepaald in de afwijkende en specifieke waarderingsregels.

Bestaande activa met een boekwaarde gelijk aan nul, of die niet konden geïndividualiseerd worden, worden niet opgenomen in de beginbalans. Dit geldt ook voor de corresponderende investeringssubsidies. Een uitzondering zal gemaakt worden voor bebouwde terreinen, gebouwen, wegen en slijtlagen.

Erfgoederen worden in de beginbalans opgenomen aan 1 EUR.

Ontvangen investeringssubsidies en schenkingen worden niet geconverteerd voor zover het corresponderende actief niet werd geconverteerd.

Voorzieningen voor risico's en kosten worden opnieuw bekeken en eventueel opgenomen in de beginbalans.

PROEF-EN SALDIBALANS

AR	AR-OMSCHRIJVING	31/12/2021	DEBET	CREDIT	31/12/2022
1000000	Kapitaal	-25.000,00		25.000,00	-25.000,00
1400000	Gecumuleerd overschot	-50.953,42	2.023.038,68	2.463.760,35	-440.721,67
1400090	Wettelijke reserve	-2.500,00		2.500,00	-2.500,00
1740002	Andere leningen van of aan de gemeenten	-10.975.864,97	520.194,30	12.750.749,65	-12.230.555,35
2140007	Plannen en studies - activa in aanbouw	625,00	625,00	625,00	
2290007	Terreinen - bedrijfsmatige MVA - activa in aanbouw		59.904,15	59.904,15	
2291000	Gebouwen - bedrijfsmatige MVA	395.372,47	12.136.481,33		12.136.481,33
2291007	Gebouwen - bedrijfsmatige MVA - activa in aanbouw	10.869.502,00	12.988.843,61	12.589.450,62	399.392,99
2291009	Gebouwen - bedrijfsmatige MVA - afschrijvingen	-26.752,44		343.841,61	-343.841,61
2292007	Bebouwde terreinen - bedrijfsmatige MVA - activa in aanbouw		119.250,07	60.000,00	59.250,07
2350000	Installaties, machines en uitrusting - bedrijfsmatige MVA	52.330,78	283.437,50	41.316,83	242.120,67
2350007	Installaties, machines en uitrusting - bedrijfsmatige MVA -	4.100,00	4.100,00	4.100,00	
2350009	Installaties, machines en uitrusting - bedrijfsmatige MVA -	-21.279,38	149,63	43.325,82	-43.176,19
2450000	Meubilair - bedrijfsmatige MVA	14.516,33	286.012,64	35.537,18	250.475,46
2450009	Meubilair - bedrijfsmatige MVA - afschrijvingen	-4.805,02	65,61	21.041,70	-20.976,09
2460000	Informaticamaterieel - bedrijfsmatige MVA	2.334,06	49.428,86	11.517,68	37.911,18
2460007	Informaticamaterieel - bedrijfsmatige MVA - activa in aanbouw	11.966,38	11.966,38	11.966,38	
2460009	Informaticamaterieel - bedrijfsmatige MVA - afschrijvingen	-187,58		5.546,05	-5.546,05
2480000	Rollend materieel - bedrijfsmatige MVA	33.849,50	33.849,50		33.849,50
2480009	Rollend materieel - bedrijfsmatige MVA - afschrijvingen	-20.309,70		27.079,60	-27.079,60
3400000	Handelsgoederen - Aanschaffingswaarde	2.583,76	10.978,04	2.583,76	8.394,28
4000000	Operationele vorderingen uit ruiltransacties - nominale waar	11.349,58	1.888.100,19	1.831.157,34	56.942,85
4000010	Leveranciers met debetsaldi	1.565,50	13.673,22	13.673,22	
4000300	Operationele vorderingen uit ruiltransacties - nominale waar	1.210,00	212.529,72	114.122,52	98.407,20
4000410	Operationele vorderingen uit ruiltransacties - nominale waar		125.287,46	125.287,46	
4002000	Vorderingen wegens toegestane leningen - nominale waarde		1.774.884,68	1.774.884,68	
4005010	Opgemaakte debetnota's		3.382.956,60	3.382.956,60	
4040000	Te innen opbrengsten uit ruiltransacties	11.528,36	16.668,11	11.528,36	5.139,75
4041000	Te ontvangen creditnota's	9.600,29	29.391,22	24.235,58	5.155,64
4050000	Borgtochten betaald in contanten	500,00	500,00		500,00
4060000	Vooruitbetalingen op ruiltransacties	9.329,58	24.650,92	17.841,91	6.809,01
4070000	Operationele vorderingen uit ruiltransacties - dubieuze debi				
4110000	Terug te vorderen btw		1.470.142,22	1.470.142,22	
4110100	Terug te vorderen BTW - centralisatie	223.246,98	810.165,34	799.343,29	10.822,05
4161000	Andere niet-operationele vorderingen uit niet-ruiltransactie		2.762,26	562,26	2.200,00
4161060	Andere niet-operationele vorderingen uit niet-ruiltransactie	1.759.165,37	5.227.366,74	5.025.799,37	201.567,37
4240002	Andere leningen van of aan de gemeenten	-322.338,14	373.500,41	842.532,45	-469.032,04
4400000	Leveranciers	-1.064.656,99	5.530.079,91	5.759.109,94	-229.030,03
4401000	Klanten met creditsaldo	-1.096,00	1.096,00	1.116,00	-20,00
4440000	Te ontvangen facturen	-979.399,33	1.038.649,40	1.182.609,70	-143.960,30
4441000	Op te maken creditnota's			117,92	-117,92
4454000	Vervallen kapitaalaflossingen en vervallen intrest voor ande		695.838,55	695.838,55	
4490000	Rechthebbenden uit de bestemming van het resultaat	-3.968,35	3.968,35	47.275,94	-43.307,59
4491100	Ontvangen vooruitbetalingen op ruiltransacties - Cultuur	-6.118,87	24.475,48	32.295,29	-7.819,81
4750000	Te betalen btw		894.488,25	894.488,25	
4760000	Andere te betalen belastingen en taksen	-7,00	13.698,98	13.698,98	
4890000	Overige schulden uit niet-ruiltransacties		468,34	468,34	
4890200	Overige schulden uit niet-ruiltransacties	-96,00	96,00	96,00	
4890300	Andere overige schulden uit niet-ruiltransacties - Bank - hu	-100,00	100,00	100,00	
4891010	Overige schulden uit niet-ruiltransacties : belastingen Unibel				
4891060	Overige schulden uit niet-ruiltransacties: AGB div. schulden		5.345.838,55	5.345.838,55	
4900000	Over te dragen kosten	8.995,61	13.643,84	8.995,61	4.648,23
4920000	Toe te rekenen kosten	-20.771,93	21.023,73	27.099,88	-6.076,15
4930000	Over te dragen opbrengsten				
4993000	Wachtrekeningen AGB - Te identificeren inningen en betalinge		1.062.956,82	1.062.956,82	
5303000	Termijndeposito's AGB - nominale waarde - Belfius Tre@sury+		1.683.000,00	1.683.000,00	
5503000	Kredietinstellingen AGB - R/C	99.808,37	36.254.688,78	35.785.789,61	468.899,17
5503002	Kredietinstellingen AGB - Betaling in uitvoering		4.748.251,62	4.748.251,62	

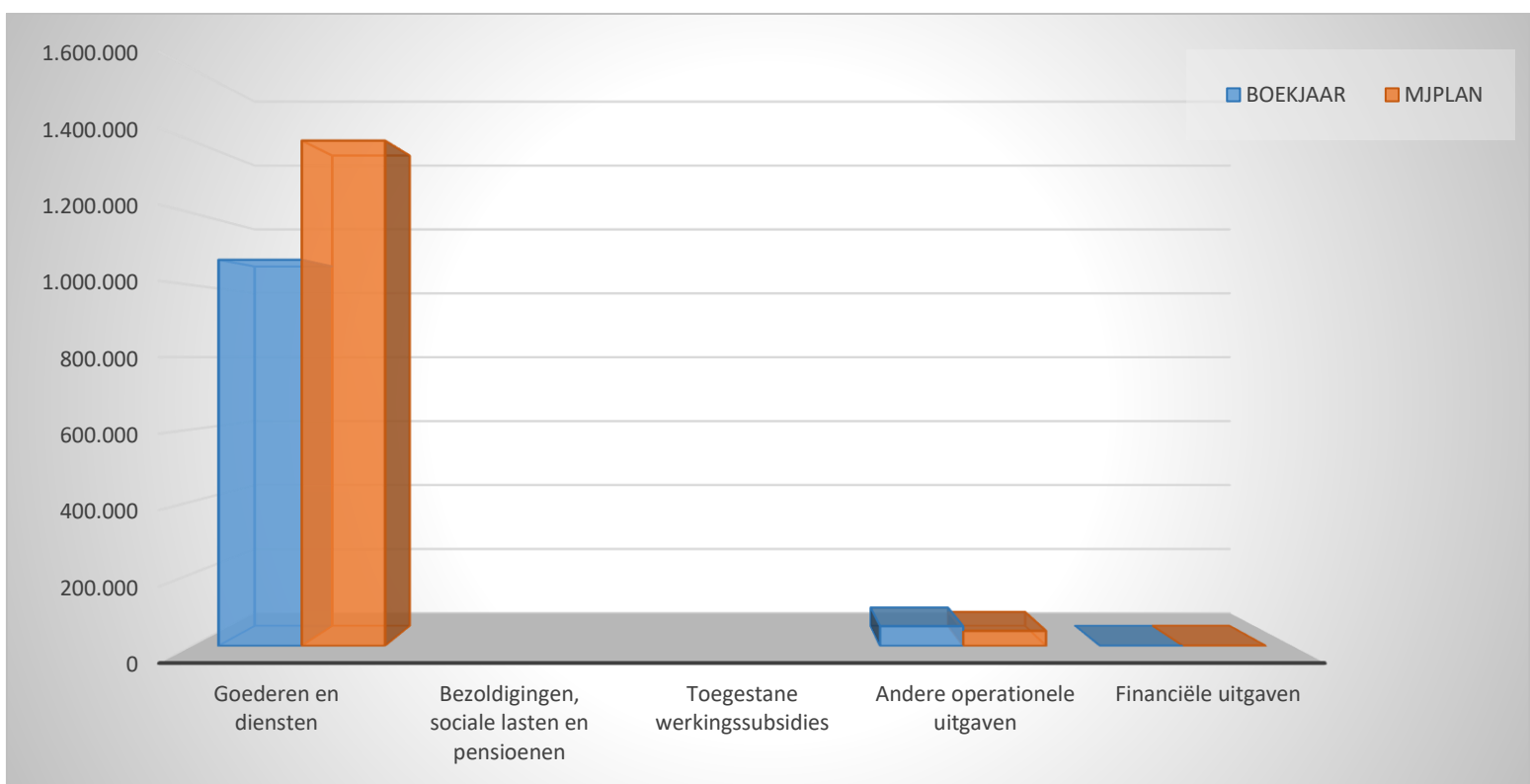
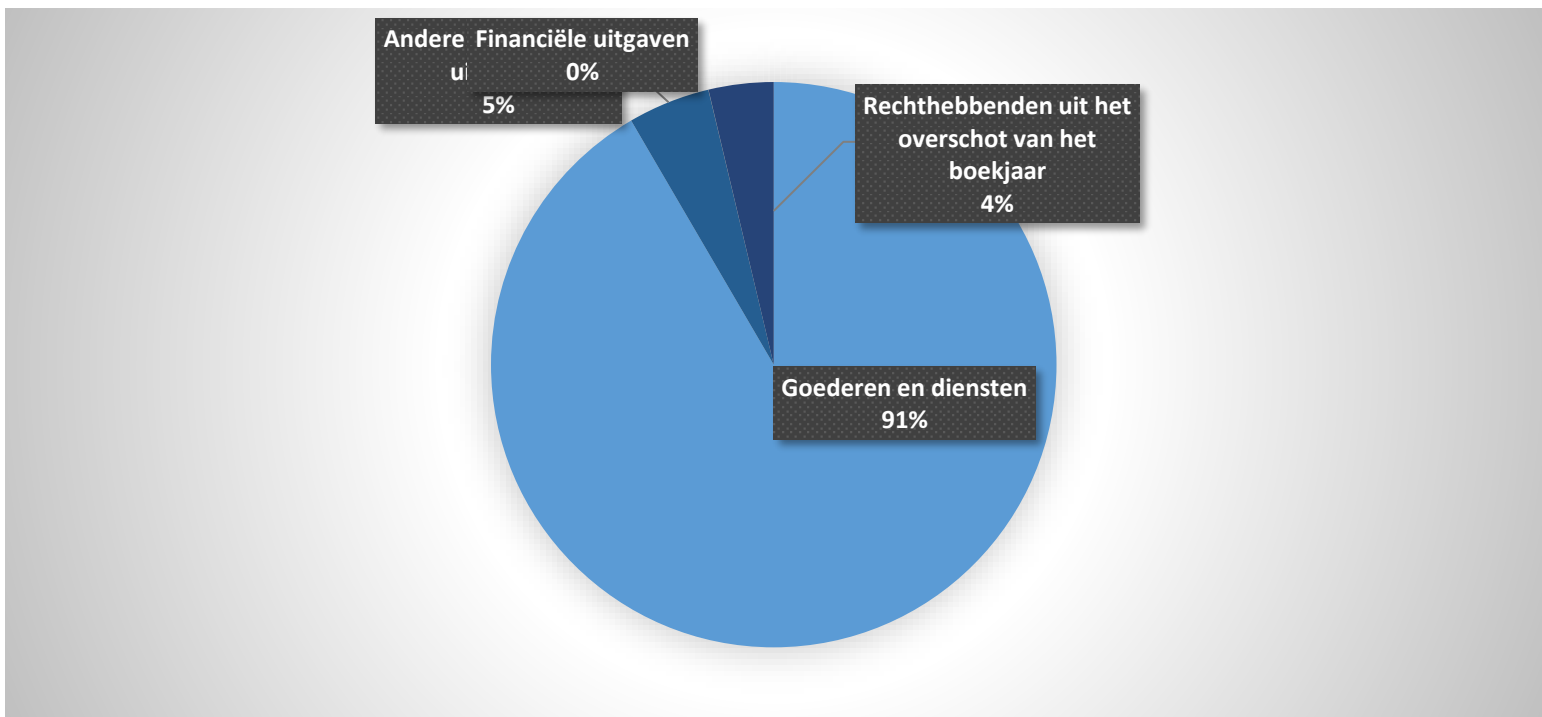
AR	AR-OMSCHRIJVING	31/12/2021	DEBET	CREDIT	31/12/2022
5503200	Kredietinstellingen AGB - Kassa betaalterminals	1.703,00	7.990,50	1.942,00	6.048,50
5700000	Kas				
5703000	Kassen AGB	422,20	35.847,95	32.702,80	3.145,15
5703010	Kassa AGB cultuur - Cash	300,00	7.560,00	7.260,00	300,00
5703110	Kassa AGB cafetaria - Cash	300,00	18.444,06	18.144,06	300,00
5802210	Interne overboekingen OCMW - TRANSFER RECREATEX BC/MC*		1.191,80	1.191,80	
5803000	Interne overboekingen AGB - TRANSFER		9.129.586,72	9.129.586,72	
6000100	Dranken	4.144,75	26.691,61		26.691,61
6000400	Versnaperingen (koekjes, ijsjes, chips, enz...)		328,87		328,87
6040100	Doorfacturatie evenementen	44.795,50	12.553,36	12.553,36	
6094000	Voorraadwijzigingen handelsgoederen	-95,18	2.583,76	8.394,28	-5.810,52
6100000	Huur, huurlasten en andere vergoedingen voor het gebruik van	263,00	3.971,25	1.178,75	2.792,50
6100200	Huur en huurlasten van gehuurde onroerende goederen (korte termijn)				
6101000	Erfpacht / opstal	2,00	2,00		2,00
6103000	Onderhouds- & herstellingskosten gebouwen	17.820,06	24.552,66	8.621,36	15.931,30
6103010	Instandhoudingswerken gebouwen	19.563,76	6.034,98		6.034,98
6103020	Overige gebouwkosten	7.897,10	11.138,47	1.452,87	9.685,60
6103100	Onderhoudscontracten gebouwen	6.839,28	21.207,61	7.412,64	13.794,97
6103200	Onderhoudscontracten gebouwen				
6103300	Instandhoudingswerken gebouwen				
6103900	Overige gebouwkosten - gebouwen				
6110000	Elektriciteit	87.149,85	197.886,95	36.166,55	161.720,40
6111000	Gas	105.230,51	303.890,31	86.592,95	217.297,36
6113000	Water	19.198,32	48.503,05	23.035,06	25.467,99
6120000	Brandverzekering	7.088,50	7.485,06		7.485,06
6121000	Verzekering burgerlijke aansprakelijkheid	1.703,12	1.703,12		1.703,12
6122000	Verzekering voertuigen	1.027,27	1.027,27		1.027,27
6128000	Overige verzekeringen	8.218,40	6.073,48		6.073,48
6131000	Erelonen en vergoedingen notarissen, deurwaarders, advocaten	218,75	3.116,66	218,75	2.897,91
6133000	Erelonen en vergoedingen consultancy	9.650,00	10.617,50	5.000,00	5.617,50
6133010	Erelonen en vergoedingen bedrijfsrevisor	78,12			
6133100	Erelonen en vergoedingen ontwerp en studieopdrachten	7.590,75			
6134000	Erelonen en vergoedingen voor optredens, lesgevers, gidsen,	42.811,45	292.103,17	35.736,48	256.366,69
6136200	Erelonen en vergoedingen auteursrechten	5.381,07	17.964,47	3.210,21	14.754,26
6136700	Andere erelonen en vergoedingen voor prestaties van derden	9,95	66.131,60	2.817,45	63.314,15
6137000	Erelonen en vergoedingen voor optredens, lesgevers, gidsen,				
6139000	Andere erelonen en vergoedingen voor prestaties van derden				
6142000	Onthaal, recepties en vergaderingen	903,73	12.341,12	36,72	12.304,40
6142100	Relatiegeschenken, gelegenheidsattenties en eretekens	165,12			
6142200	Lidgelden en bijdragen	490,00	490,00		490,00
6142300	Cateringkosten artiesten	410,72	18.564,51	19,61	18.544,90
6143000	Huur en leasing installaties, machines en uitrusting	2.428,96	116.045,35	8.422,11	107.623,24
6143001	Representatie- en receptiekosten & kosten onthaal				
6144000	Onderhouds- en herstellingskosten installaties, machines en	2.165,74	4.446,45	1.119,05	3.327,40
6144100	Onderhouds- en herstellingskosten installaties, machines en				
6144300	Onderhouds- en herstellingskosten rollend materieel				
6144310	Brandstoffen				
6144400	Onderhoudscontracten informaticamaterieel	6.160,61	9.180,05	992,38	8.187,67
6144500	Onderhoudscontracten installaties, machines en uitrusting	1.714,32	3.061,32	917,02	2.144,30
6145100	Informaticamateriaal	540,00	28,87		28,87
6145200	Promotie en publiciteitsmaterialen	7.192,49	15.382,82	1.806,20	13.576,62
6145400	Drukwerk	160,20	1.439,50		1.439,50
6147000	Kosten van opleiding en bijscholing	361,00			
6148000	Controle en keuringsorganismen	4.193,75	2.984,41		2.984,41
6148100	Preventie en signalisatie	1.529,59	4.167,56	801,37	3.366,19
6148200	Wettelijke formaliteiten	173,50	161,70	73,00	88,70
6149000	Overige administratie- en exploitatiekosten	33.061,82	37.582,54	2.938,74	34.643,80
6149100	Overige administratie en exploitatiekosten - Hervestiging va				
6149110	Overige administratie en exploitatiekosten - onderhoud- en v	6.513,60	7.224,43		7.224,43
6150001	Aankoop klein materieel				
6150002	Benodigheden voor gebouwen				
6150004	Controle- en keuringsorganismen technisch materieel				
6150200	Huur technisch materieel				

Overgedragen kredieten voor investering en financiering

Entiteit	MJP volgnr	Raming omschrijving	Volgnr actie	Code ARK	Beleidsveld	Overgedragen budget
AGB	MJP000408	Subsidie fase 1 + fase 2 sport raming	AC000101	1500000	0742	667.000,00
AGB	MJP000402	project Huis Vrije Tijd (20.000.000 HVT fase 1.2))	AC000101	2291007	0742	398.755,91
AGB	MJP003533	Technieken vergaderzalen OUDG	AC000179	2350000	0119	100.000,00
AGB	MJP003342	HVT - aansluiting glasvezelnetwerk (ICT)	AC000101	2460000	0119	4.062,33
AGB	MJP003341	HVT - aansluiting glasvezelnetwerk (wegenwerken)	AC000101	2291007	0119	1.198,00
AGB	MJP002911	machines kribbe	AC000101	2350000	0945	26.522,91
AGB	MJP002910	meubilair kribbe op voorstel van RDS	AC000101	2450000	0945	9.481,05
AGB	MJP002908	aankoop meubilair sport 3 verdiepingen - niet sportzalen	AC000101	2450000	0742	23.559,82
AGB	MJP002856	Stoelen schouwburg - corona	AC000103	2450000	0705	50.000,00
AGB	MJP002377	inrichting nieuwe sporthallen (HVT)	AC000101	2350000	0742	15.000,00
AGB	MJP001641	Uitbreiding kassa's en aankoop ticketzuil	AC000179	2460000	0119	8.005,09
						1.303.585,11

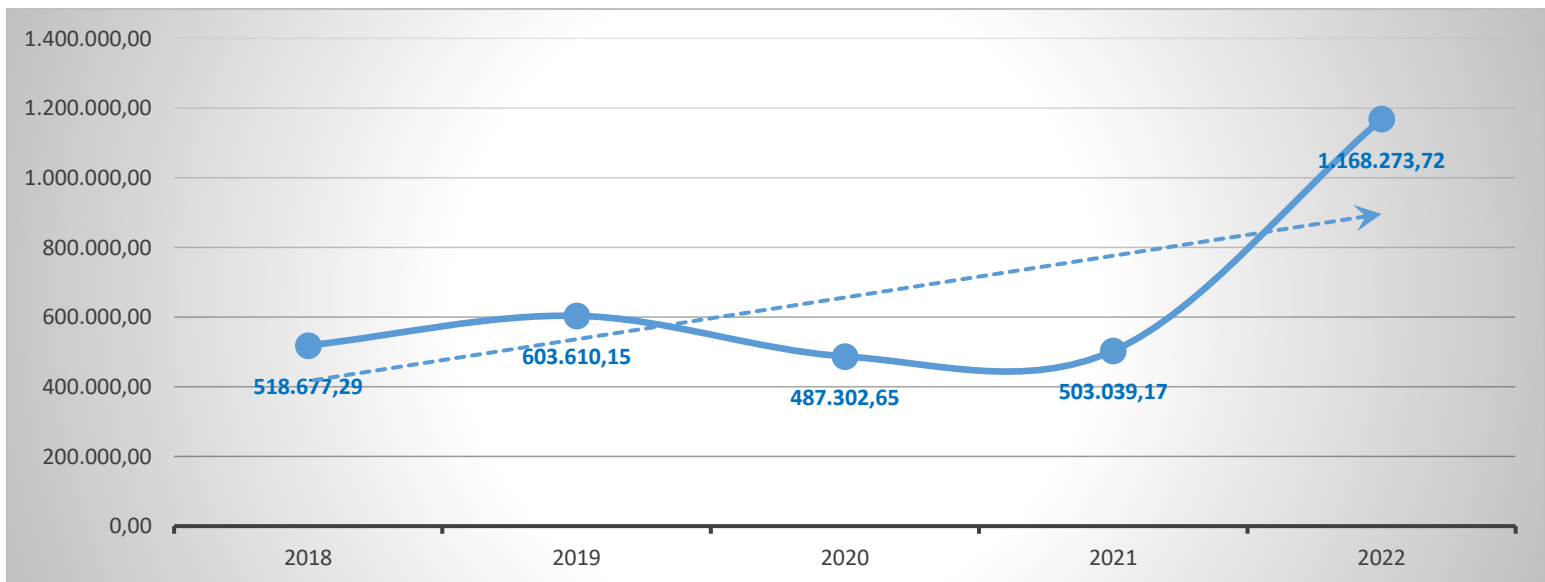
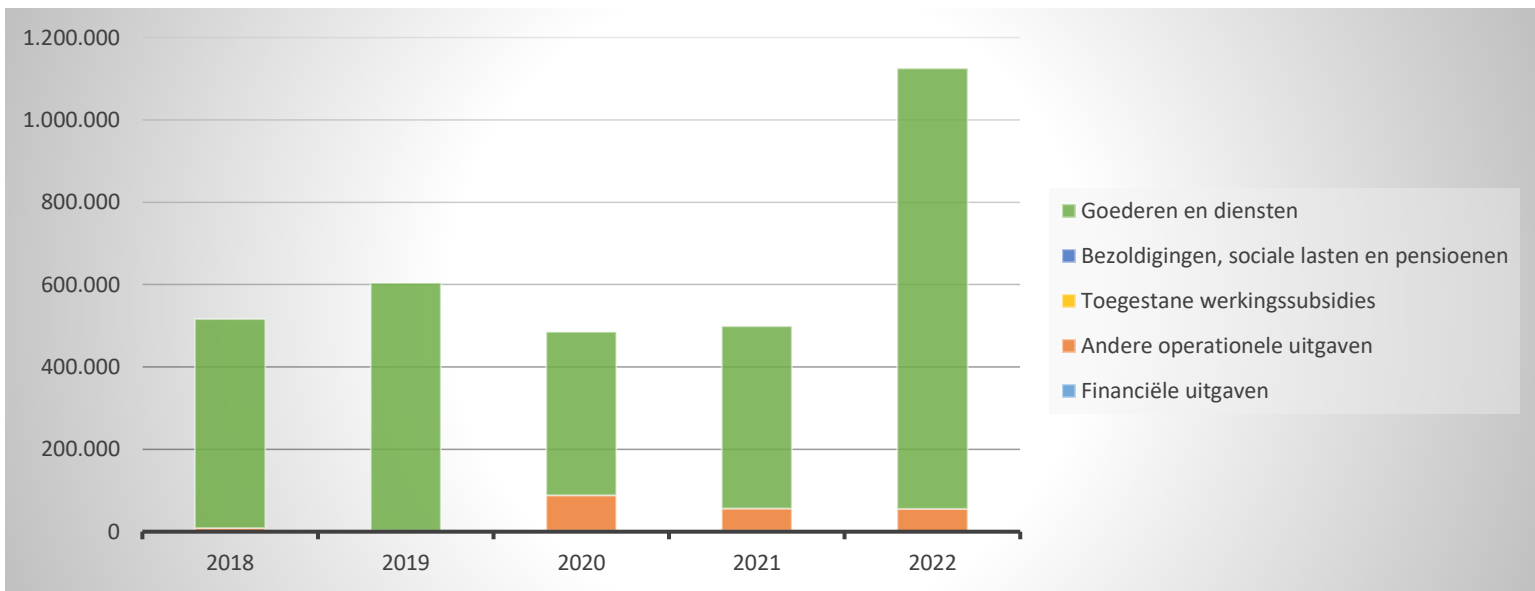
1. Samenstelling van de exploitatie-uitgaven 2022 - Vergelijking jaarrekening-meerjarenplan

	BOEKJAAR		MJPLAN		REAL%
Exploitatieuitgaven	1.168.274	100%	1.443.842	100%	81%
Goederen en diensten	1.069.986	92%	1.400.454	97%	76%
Bezoldigingen, sociale lasten en pensioenen					
Toegestane werkingssubsidies					
Andere operationele uitgaven	54.842	5%	42.036	3%	130%
Financiële uitgaven	138	0%	352	0%	39%
Rechthebbenden uit het overschot van het boekjaar	43.308	4%	1.000	0%	4331%



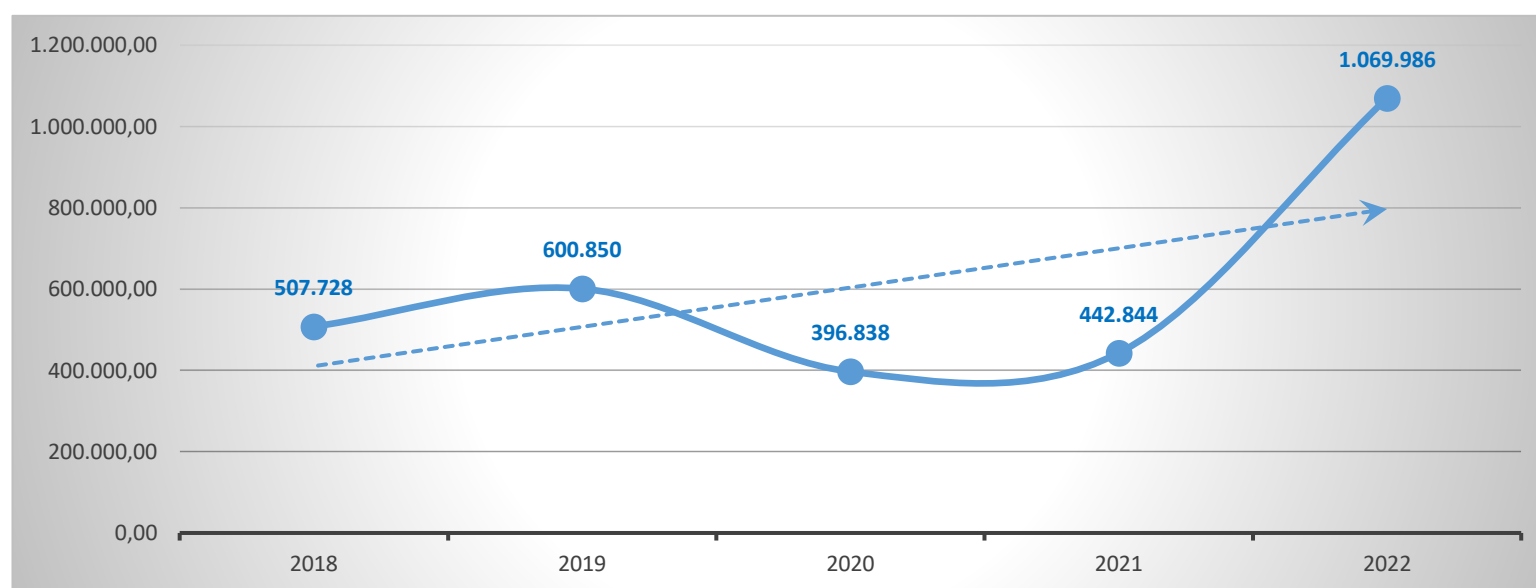
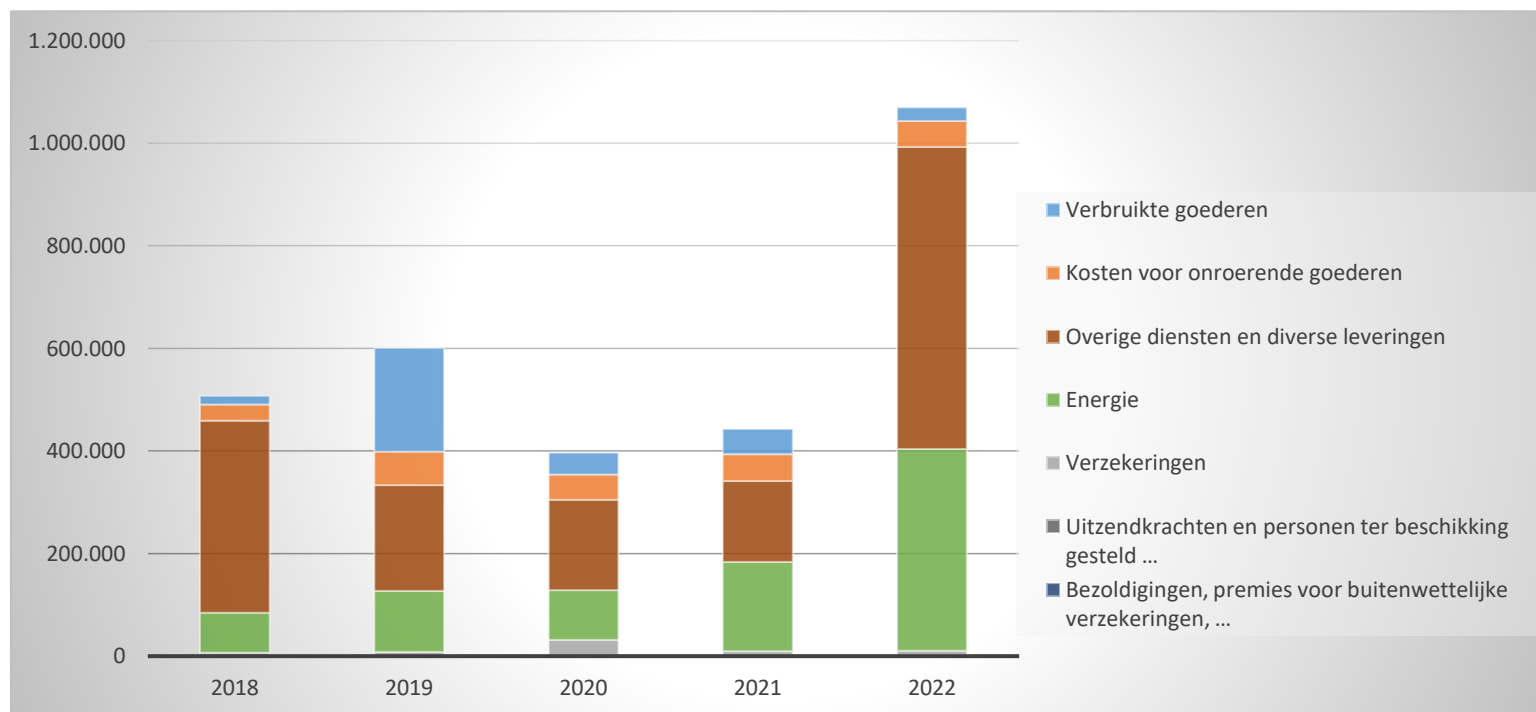
2. Evolutie van de exploitatie-uitgaven 2022-2018

	2022		2021		2020	
Exploitatie-uitgaven	1.168.274	100%	503.039	100%	487.303	100%
Goederen en diensten	1.069.986	92%	442.844	88%	396.838	81%
Bezoldigingen, sociale lasten en pensioenen						
Toegestane werkingssubsidies						
Andere operationele uitgaven	54.842	5%	53.589	11%	86.629	18%
Financiële uitgaven	138	0%	2.638	1%	2.143	0%
Rechthebbenden uit het overschot van het boekjaar	43.308	4%	3.968	1%	1.693	0%



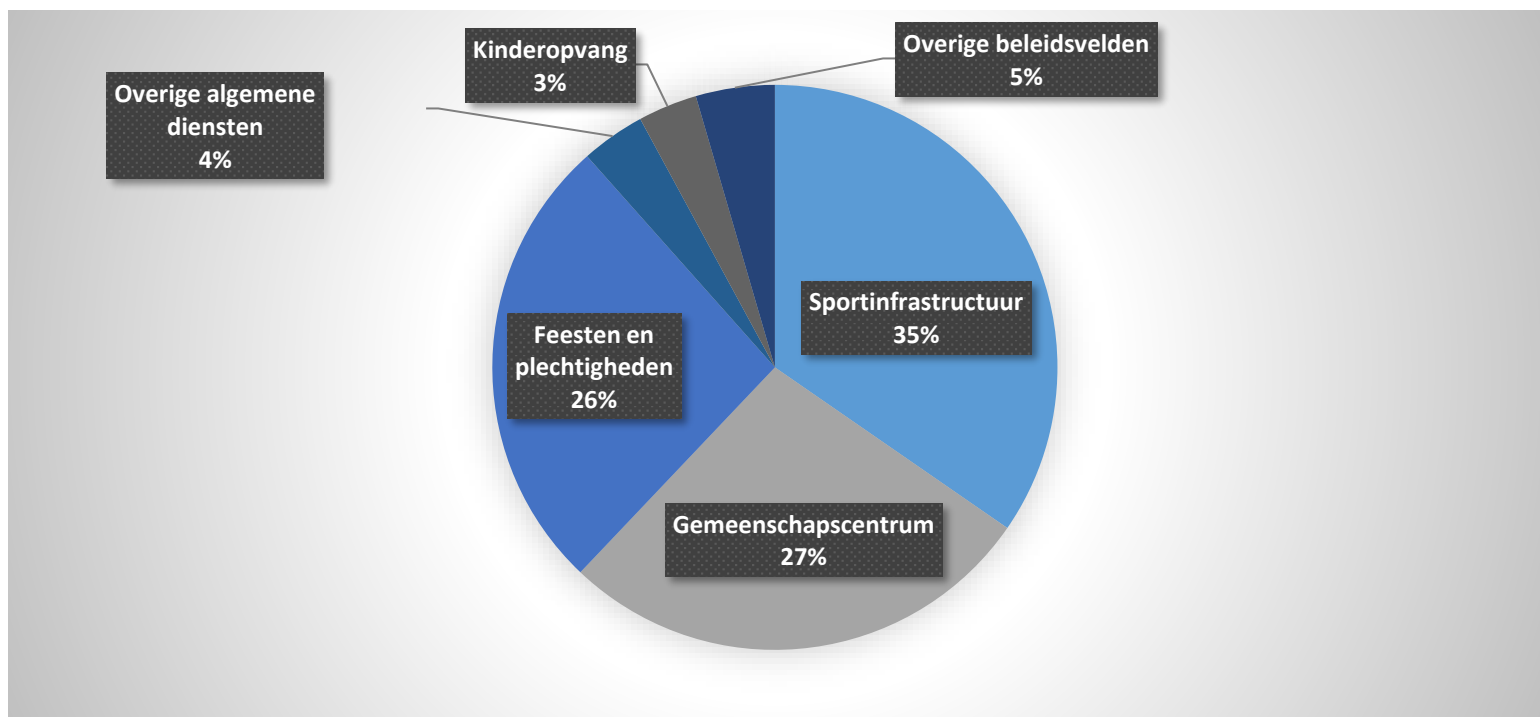
3. Evolutie van de 'goederen en diensten' 2022-2018

	2022		2021		2020	
Goederen en diensten	1.069.986	100%	442.844	100%	396.838	100%
Verbruikte goederen	27.020	3%	48.940	11%	42.457	11%
Kosten voor onroerende goederen	50.301	5%	52.311	12%	49.634	13%
Energie	393.518	37%	173.744	39%	97.109	24%
<i>Elektriciteit</i>	164.430		85.113		49.184	
<i>Gas</i>	229.088		88.630		47.925	
<i>Aardolieproducten</i>						
Verzekeringen	10.215	1%	9.819	2%	31.546	8%
Overige diensten en diverse leveringen	588.931	55%	158.030	36%	176.092	44%
Uitzendkrachten en personen ter beschikking gesteld ...						
Bezoldigingen, premies voor buitenwettelijke verzekeringen, ...						



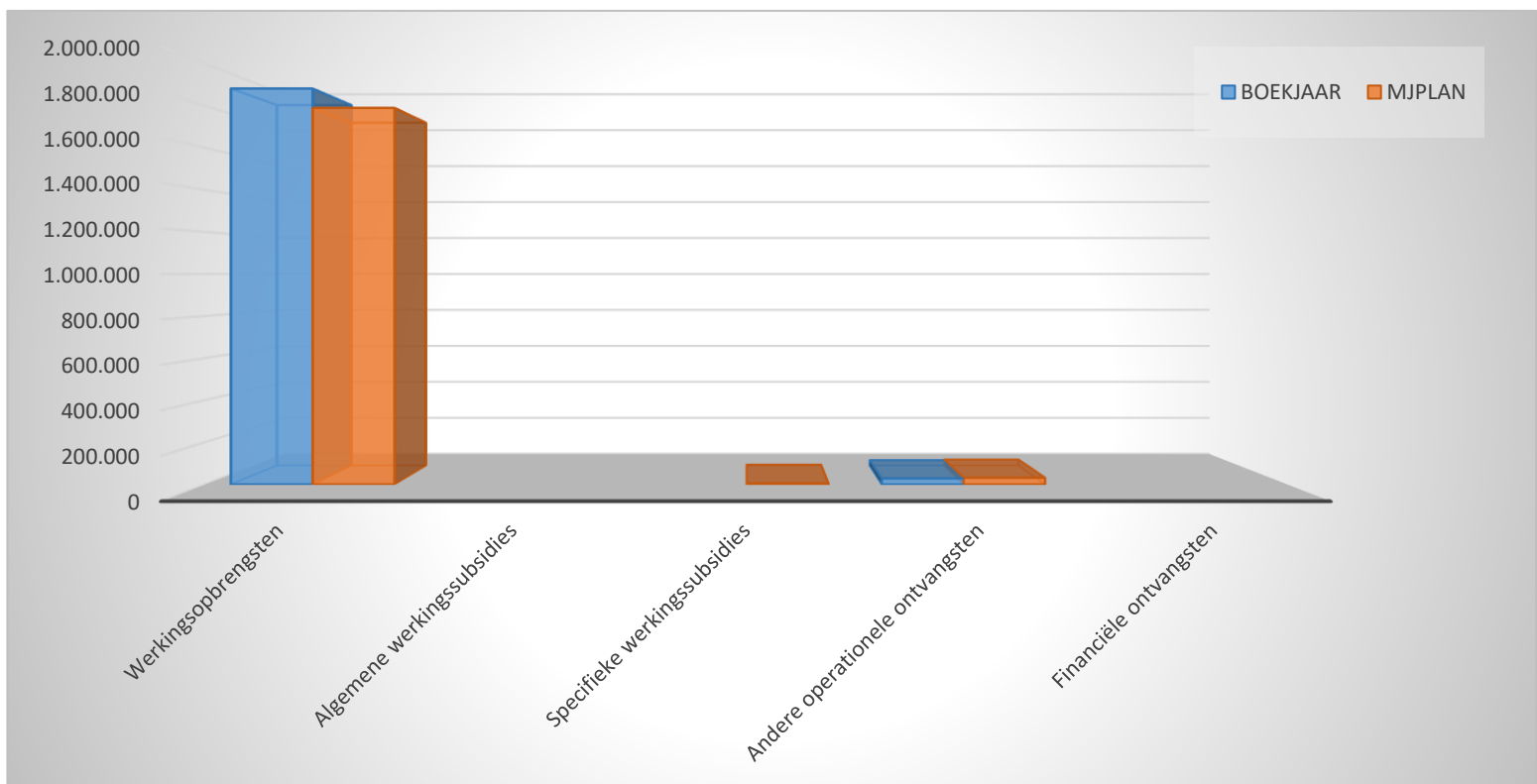
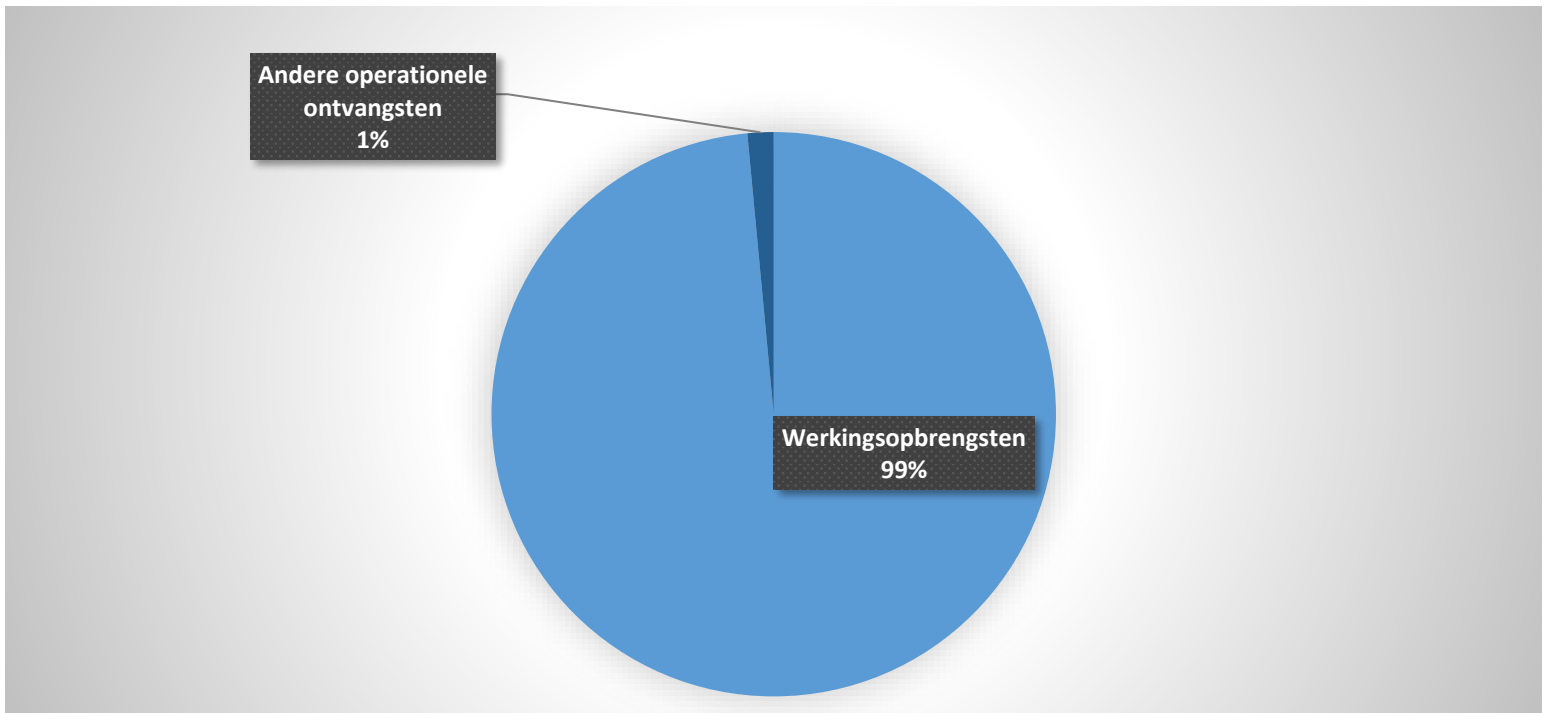
4. Verdeling van de exploitatie-uitgaven per beleidsveld 2022-2021 / meerjarenplan 2022

Exploitatie-uitgaven	2022		2021		MJPLAN	
	1.168.274	100%	503.039	100%	1.443.842	100%
0742 Sportinfrastructuur	404.557	35%	237.054	47%	518.268	36%
0705 Gemeenschapscentrum	320.758	27%	177.096	35%	406.023	28%
0710 Feesten en plechtigheden	307.798	26%	44.796	9%	316.946	22%
0119 Overige algemene diensten	42.802	4%	16.551	3%	51.820	4%
0945 Kinderopvang	39.591	3%			120.800	8%
0111 Fiscale en financiële diensten	8.823	1%	9.167	2%	17.104	1%
0030 Financiële aangelegenheden	604	0%	14.379	3%		
0050 Patrimonium zonder maatschappelijk doel	34	0%				
0020 Fiscale aangelegenheden			29	0%		
**** Overige beleidsvelden	43.308	4%	3.968	1%	11.882	1%



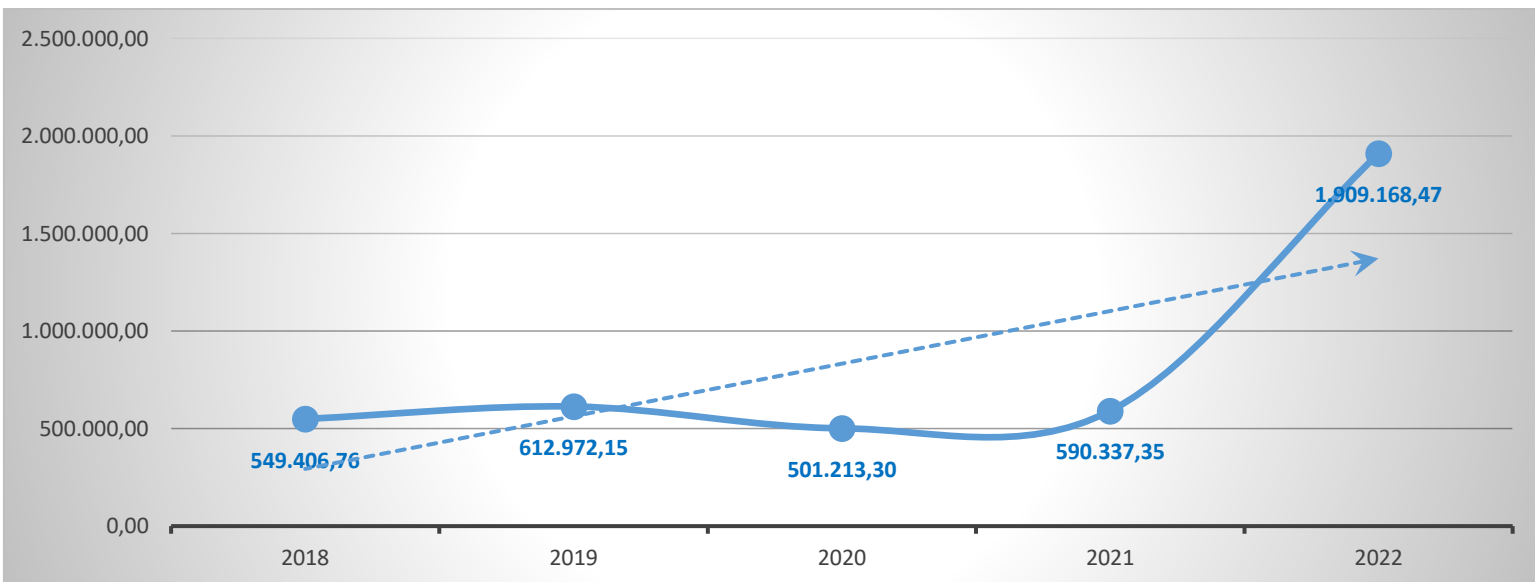
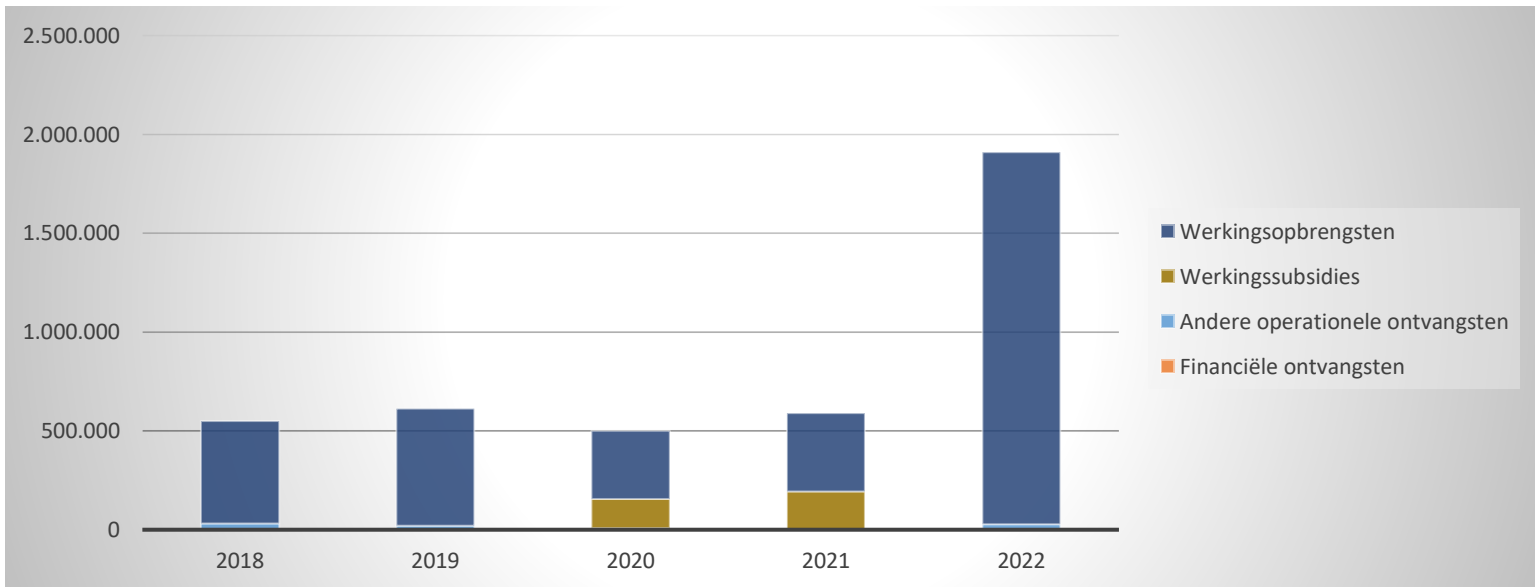
1. Samenstelling van de exploitatie-ontvangsten 2022 - Vergelijking rekening-meerjarenplan

	BOEKJAAR		MJPLAN		REAL%
Exploitatie-ontvangsten	1.909.168	100%	1.825.581	100%	105%
Werkingsopbrengsten	1.880.642	99%	1.788.681	98%	105%
Werkingsubsidies			5.000	0%	
<i>Algemene werkingssubsidies</i>					
<i>Specifieke werkingssubsidies</i>			5.000		
Andere operationele ontvangsten	28.527	1%	31.900	2%	89%
Financiële ontvangsten					
Tussenkost door derden in het tekort van het boekjaar					



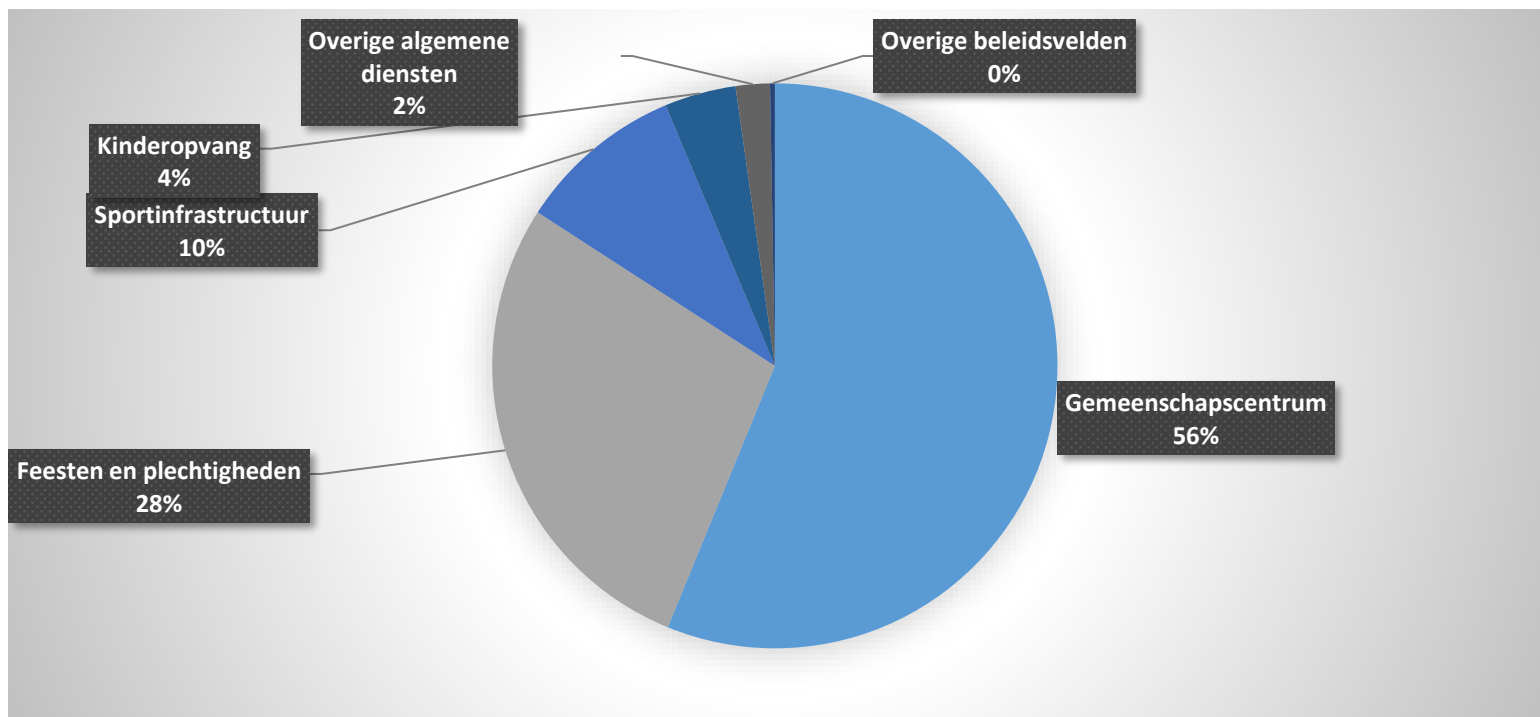
2. Evolutie van de exploitatie-ontvangsten 2022-2018

	2022		2021		2020	
Exploitatie-ontvangsten	1.909.168	100%	590.337	100%	501.213	100%
Werkingsopbrengsten	1.880.642	99%	396.992	67%	345.201	69%
Werkingssubsidies			193.346	33%	147.049	29%
<i>Algemene werkingssubsidies</i>			193.346		147.049	
<i>Specifieke werkingssubsidies</i>						
Andere operationele ontvangsten	28.527	1%			8.963	2%
Financiële ontvangsten						
Tussenkost door derden in het tekort van het boekjaar						



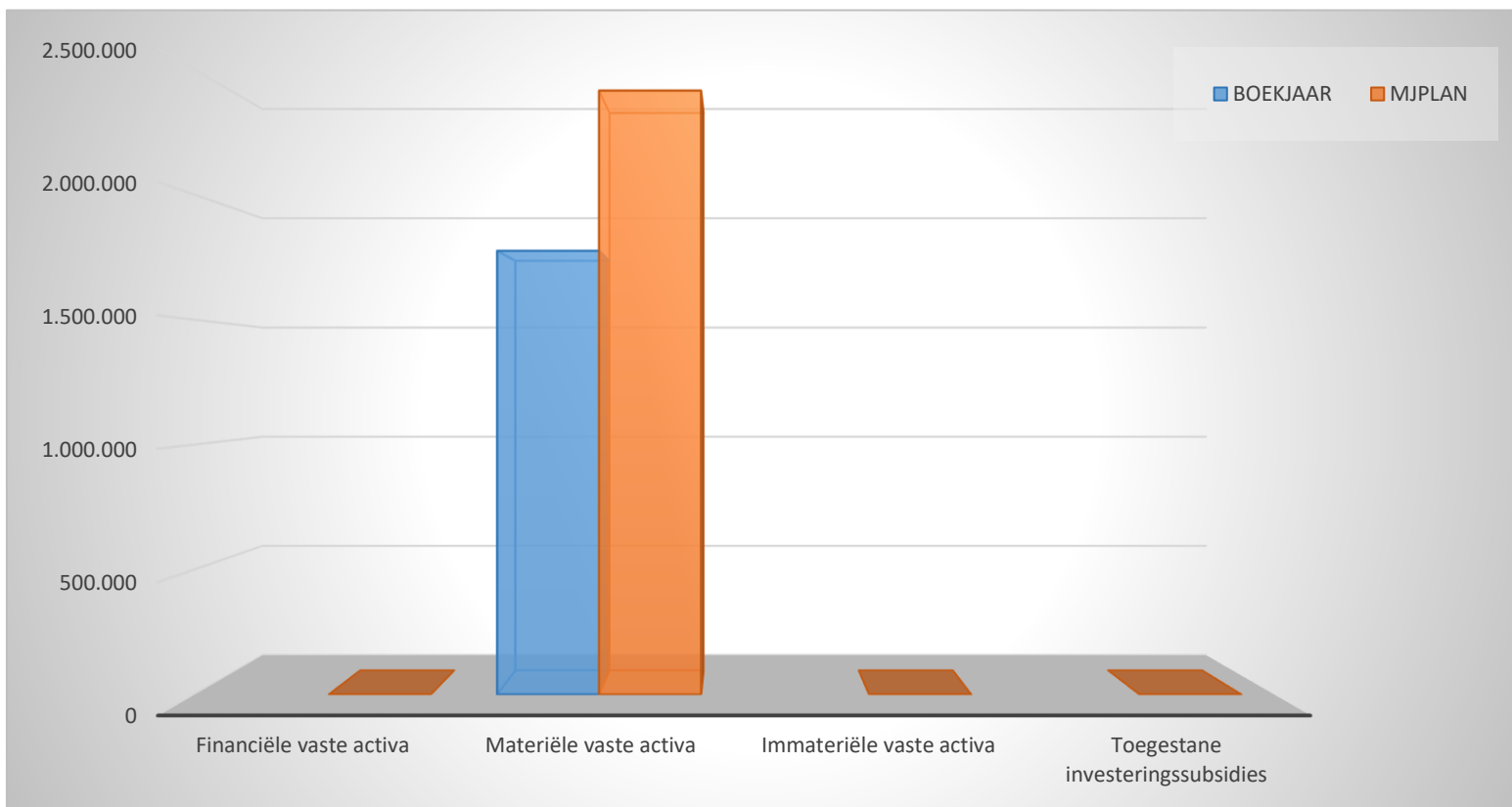
3. Verdeling van de exploitatie-ontvangsten per beleidsveld 2022-2021 / meerjarenplan 2022

Exploitatie-ontvangsten	2022		2021		MJPLAN	
	1.909.168	100%	590.337	100%	1.825.581	100%
0705 Gemeenschapscentrum	1.072.717	56%	257.693	44%	815.880	45%
0710 Feesten en plechtigheden	533.746	28%	44.796	8%	529.245	29%
0742 Sportinfrastructuur	182.040	10%	94.503	16%	394.184	22%
0945 Kinderopvang	78.123	4%			78.123	4%
0119 Overige algemene diensten	37.315	2%			8.000	0%
0290 Overige mobiliteit en verkeer	5.100	0%				
0030 Financiële aangelegenheden	102	0%			50	0%
0111 Fiscale en financiële diensten	25	0%			100	0%
**** Overige beleidsvelden			193.346	33%		



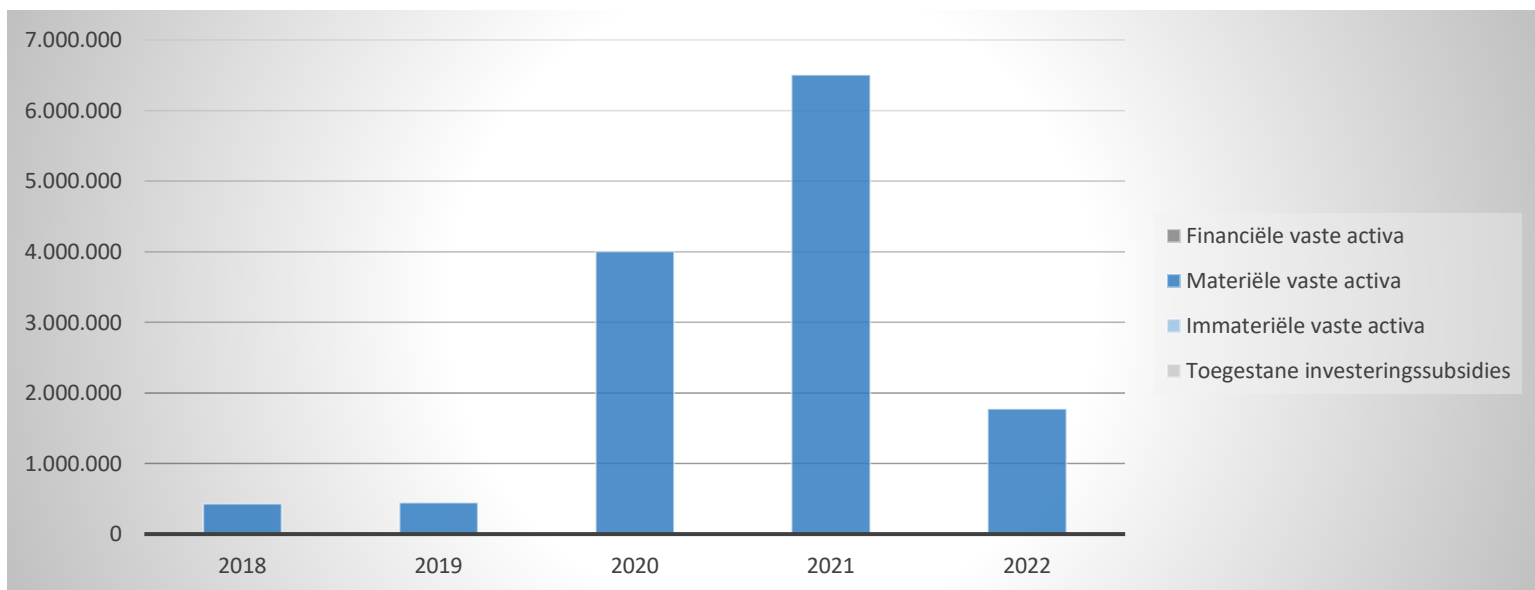
1. Samenstelling van de investeringsuitgaven 2022 - Vergelijking rekening-meerjarenplan

	BOEKJAAR		MJPLAN		REAL%
Investeringsuitgaven	1.774.885	100%	2.414.778	100%	74%
Financiële vaste activa					
Materiële vaste activa	1.774.885	100%	2.414.778	100%	74%
Gemeenschapsgoederen en bedrijfsmatige MVA	1.774.885		2.414.778		74%
<i>Terreinen en gebouwen</i>	1.313.559		1.718.318		76%
<i>Wegen en overige infrastructuur</i>					
<i>Roerende goederen</i>	461.326		696.460		66%
<i>Leasing en soortgelijke rechten</i>					
<i>Erfgoed</i>					
Overige materiële vaste activa					
<i>Onroerende goederen</i>					
<i>Roerende goederen</i>					
Vooruitbetalingen op investeringen in MVA					
Immateriële vaste activa					
Toegestane investeringssubsidies					



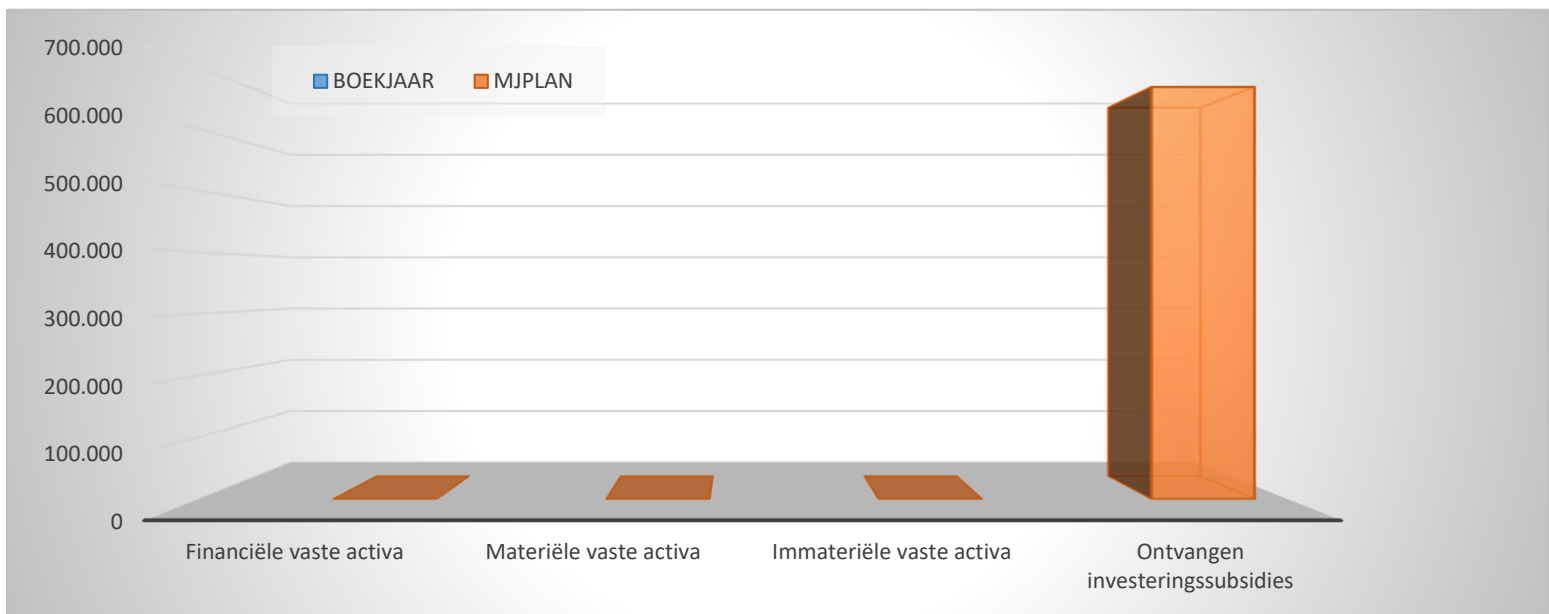
2. Evolutie van de investeringsuitgaven 2022-2017

	2022		2021		2020	
Investeringsuitgaven	1.774.885	100%	6.506.731	100%	4.003.328	100%
Financiële vaste activa						
Materiële vaste activa	1.774.885	100%	6.506.731	100%	4.003.328	100%
Gemeenschapsgoederen en bedrijfsmatige MVA	1.774.885		6.506.731		4.003.328	
<i>Terreinen en gebouwen</i>	1.313.559		6.485.811		3.995.224	
<i>Wegen en overige infrastructuur</i>						
<i>Roerende goederen</i>	461.326		20.920		8.104	
<i>Leasing en soortgelijke rechten</i>						
<i>Erfgoed</i>						
Andere materiële vaste activa						
<i>Onroerende goederen</i>						
<i>Roerende goederen</i>						
Vooruitbetalingen op investeringen in MVA						
Immateriële vaste activa						
Toegestane investeringssubsidies						



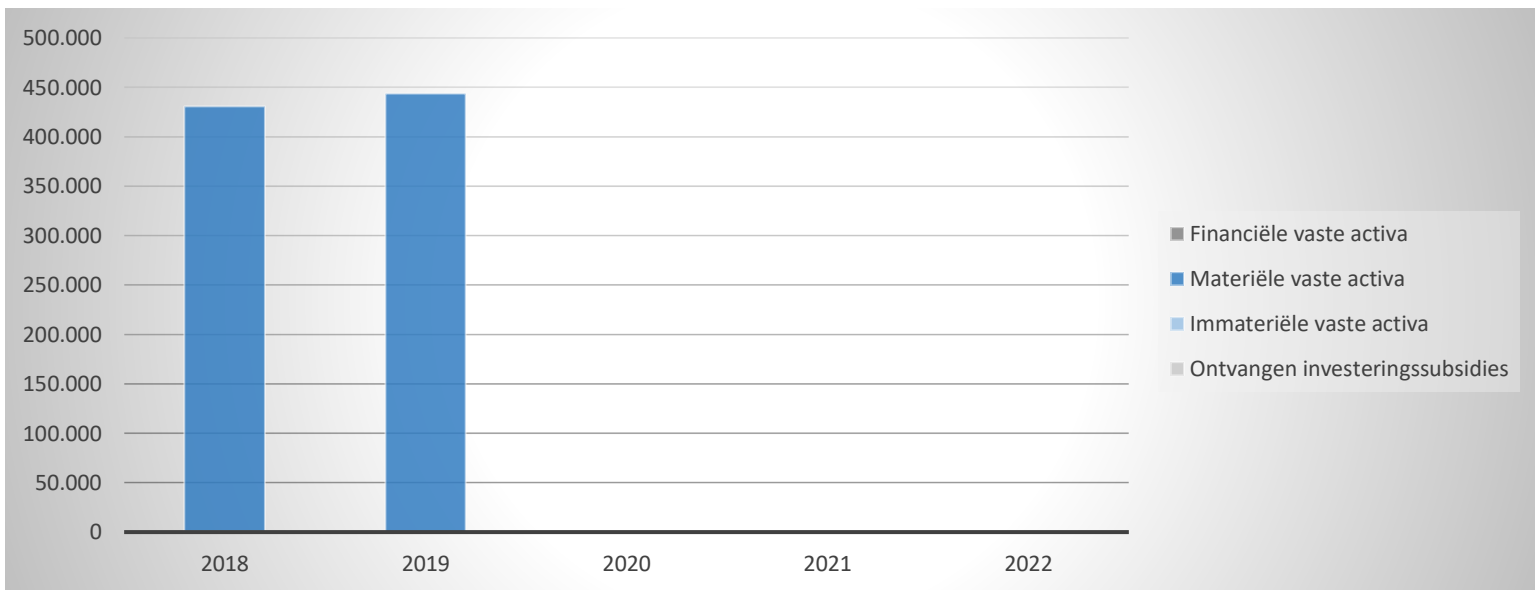
1. Samenstelling van de investeringsontvangsten 2022 - Vergelijking rekening-meerjarenplan

	BOEKJAAR	MJPLAN	REAL%
Investeringsontvangsten		667.000	100%
Financiële vaste activa			
Materiële vaste activa			
Gemeenschapsgoederen en bedrijfsmatige MVA			
<i>Terreinen en gebouwen</i>			
<i>Wegen en overige infrastructuur</i>			
<i>Roerende goederen</i>			
<i>Leasing en soortgelijke rechten</i>			
<i>Erfgoed</i>			
Overige materiële vaste activa			
<i>Onroerende goederen</i>			
<i>Roerende goederen</i>			
Vooruitbetalingen op investeringen in MVA			
Immateriële vaste activa			
Ontvangen investeringssubsidies		667.000	100%



2. Evolutie van de investeringsontvangsten 2022-2017

	2022	2021	2020
Investeringsontvangsten			
Financiële vaste activa			
Materiële vaste activa			
Gemeenschapsgoederen en bedrijfsmatige MVA			
<i>Terreinen en gebouwen</i>			
<i>Wegen en overige infrastructuur</i>			
<i>Roerende goederen</i>			
<i>Leasing en soortgelijke rechten</i>			
<i>Erfgoed</i>			
Andere materiële vaste activa			
<i>Onroerende goederen</i>			
<i>Roerende goederen</i>			
Vooruitbetalingen op investeringen in MVA			
Immateriële vaste activa			
Ontvangen investeringssubsidies			

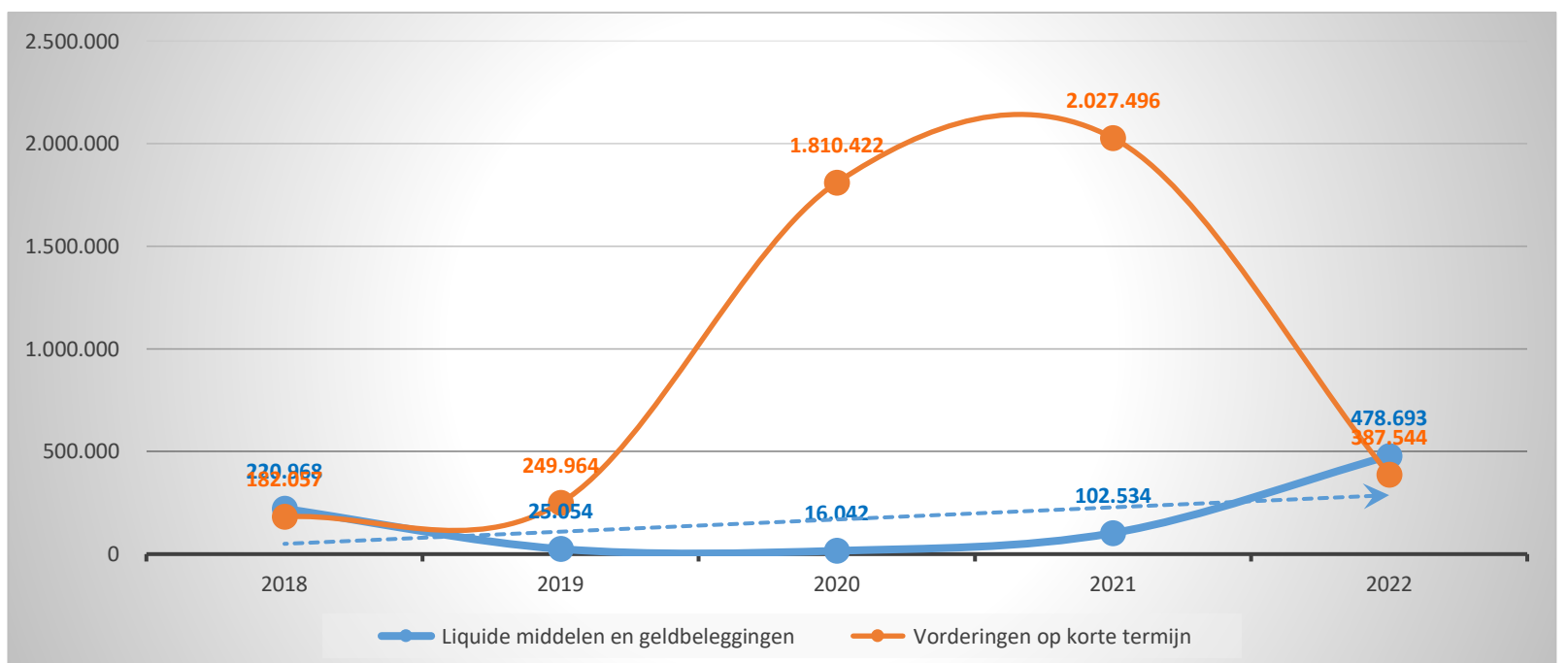
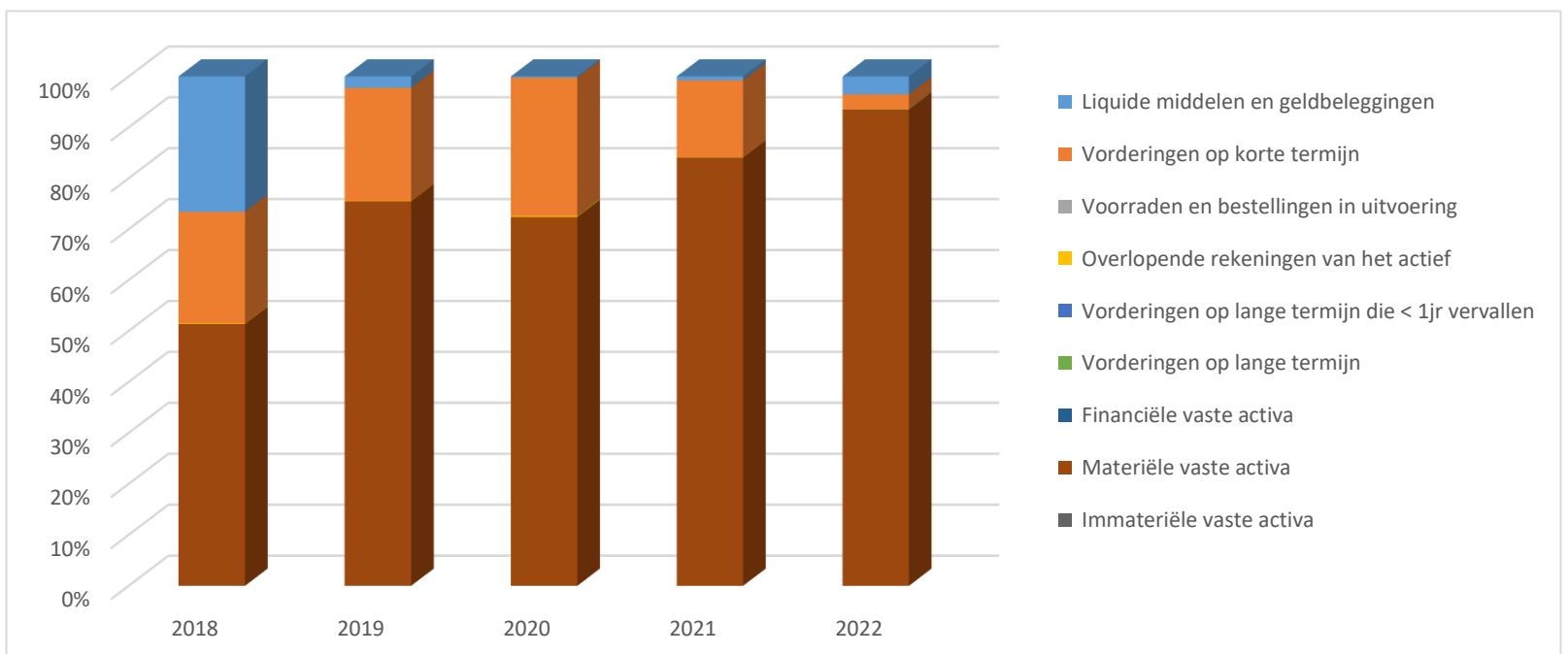


ACTIVA	2022	2021
I. Vlottende activa	879.279,20	2.141.608,60
A. Liquide middelen en geldbeleggingen	478.692,82	102.533,57
B. Vorderingen op korte termijn	387.543,87	2.027.495,66
1. Vorderingen uit ruiltransacties	172.954,45	45.083,31
2. Vorderingen uit niet-ruiltransacties	214.589,42	1.982.412,35
C. Voorraden en bestellingen in uitvoering	8.394,28	2.583,76
D. Overlopende rekeningen van het actief	4.648,23	8.995,61
E. Vorderingen op lange termijn die binnen het jaar vervallen	0,00	0,00
II. Vaste activa	12.718.861,66	11.311.262,40
A. Vorderingen op lange termijn	0,00	0,00
1. Vorderingen uit ruiltransacties	0,00	0,00
2. Vorderingen uit niet-ruiltransacties	0,00	0,00
B. Financiële vaste activa	0,00	0,00
1. Extern verzelfstandigde agentschappen	0,00	0,00
2. Intergemeentelijke samenwerkingsverbanden en soortgelijke entiteiten	0,00	0,00
3. Publiek-Private Samenwerkingsverbanden		
3. OCMW-verenigingen	0,00	0,00
4. Andere financiële vaste activa	0,00	0,00
C. Materiële vaste activa	12.718.861,66	11.310.637,40
1. Gemeenschapsgoederen	0,00	0,00
a. Terreinen en gebouwen	0,00	0,00
b. Wegen en overige infrastructuur	0,00	0,00
c. Installaties, machines en uitrusting	0,00	0,00
d. Meubilair, kantooruitrusting en rollend materieel	0,00	0,00
e. Leasing en soortgelijke rechten	0,00	0,00
f. Erfgoed	0,00	0,00
2. Bedrijfsmatige materiële vaste activa	12.718.861,66	11.310.637,40
a. Terreinen en gebouwen	12.251.282,78	11.238.122,03
b. Installaties, machines en uitrusting	198.944,48	35.151,40
c. Meubilair, kantooruitrusting en rollend materieel	268.634,40	37.363,97
d. Leasing en soortgelijke rechten	0,00	0,00
3. Overige materiële vaste activa	0,00	0,00
a. Terreinen en gebouwen	0,00	0,00
b. Roerende goederen	0,00	0,00
D. Immateriële vaste activa	0,00	625,00
TOTAAL ACTIVA	13.598.140,86	13.452.871,00

PASSIVA	2022	2021
I. Schulden	13.129.919,19	13.374.417,58
A. Schulden op korte termijn	899.363,84	2.398.552,61
1. Schulden uit ruiltransacties	424.255,65	2.055.239,54
a. Voorzieningen voor risico's en kosten	0,00	0,00
b. Financiële schulden	0,00	0,00
c. Niet-financiële schulden uit ruiltransacties	424.255,65	2.055.239,54
2. Schulden uit niet-ruiltransacties	0,00	203,00
3. Overlopende rekeningen van het passief	6.076,15	20.771,93
4. Schulden op lange termijn die binnen het jaar vervallen	469.032,04	322.338,14
B. Schulden op lange termijn	12.230.555,35	10.975.864,97
1. Schulden uit ruiltransacties	12.230.555,35	10.975.864,97
a. Voorzieningen voor risico's en kosten	0,00	0,00
1. Pensioenen en soortgelijke verplichtingen	0,00	0,00
2. Andere risico's en kosten	0,00	0,00
b. Financiële schulden	12.230.555,35	10.975.864,97
c. Niet-financiële schulden uit ruiltransacties	0,00	0,00
2. Schulden uit niet-ruiltransacties	0,00	0,00
II. Nettoactief	468.221,67	78.453,42
A. Kapitaalssubsidies en schenkingen	0,00	0,00
B. Gecumuleerd overschot of tekort	443.221,67	53.453,42
C. Herwaarderingsreserves	0,00	0,00
D. Overig nettoactief	25.000,00	25.000,00
TOTAAL PASSIVA	13.598.140,86	13.452.871,00

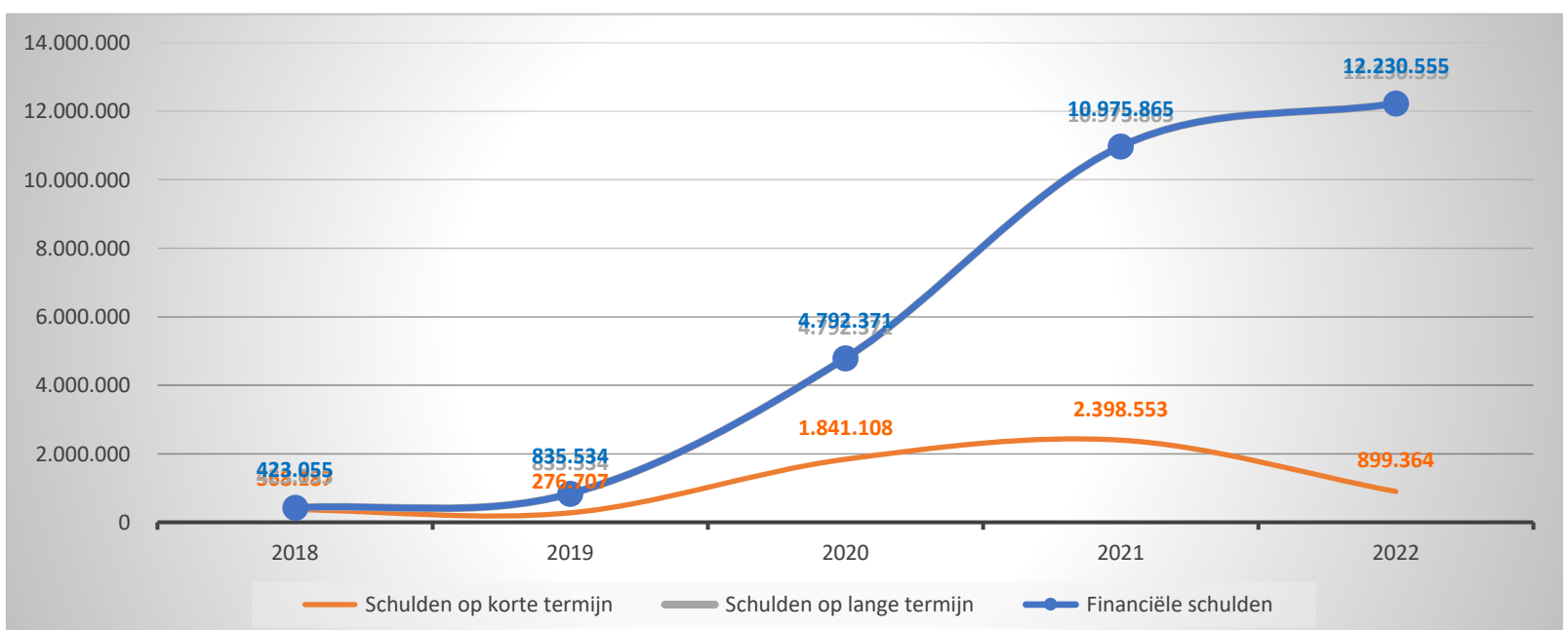
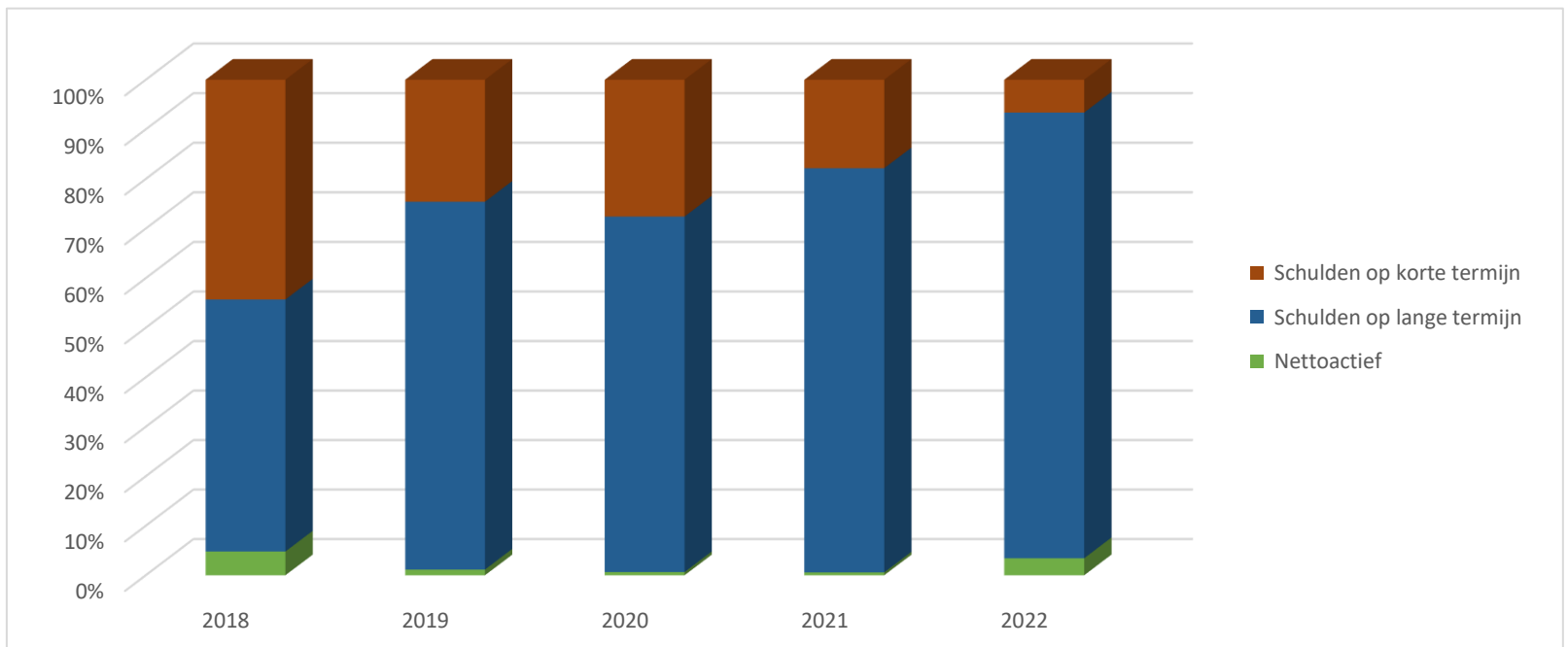
1. Samenstelling van de activa

	2.022		2021		2020	
ACTIVA	13.598.141	100%	13.452.871	100%	6.676.218	100%
Vlottende activa	879.279	6%	2.141.609	16%	1.844.406	28%
Liquide middelen en geldbeleggingen	478.693	4%	102.534	1%	16.042	0%
Vorderingen op korte termijn	387.544	3%	2.027.496	15%	1.810.422	27%
<i>Vorderingen uit ruiltransacties</i>	<i>172.954</i>		<i>45.083</i>		<i>70.366</i>	
<i>Vorderingen uit niet-ruiltransacties</i>	<i>214.589</i>		<i>1.982.412</i>		<i>1.740.055</i>	
Voorraden en bestellingen in uitvoering	8.394	0%	2.584	0%	2.489	0%
Overlopende rekeningen van het actief	4.648	0%	8.996	0%	15.453	0%
Vorderingen op lange termijn die < 1jr vervallen						
Vaste activa	12.718.862	94%	11.311.262	84%	4.831.812	72%
Vorderingen op lange termijn						
Financiële vaste activa						
Materiële vaste activa	12.718.862	94%	11.310.637	84%	4.831.187	72%
Immateriële vaste activa			625	0%	625	0%



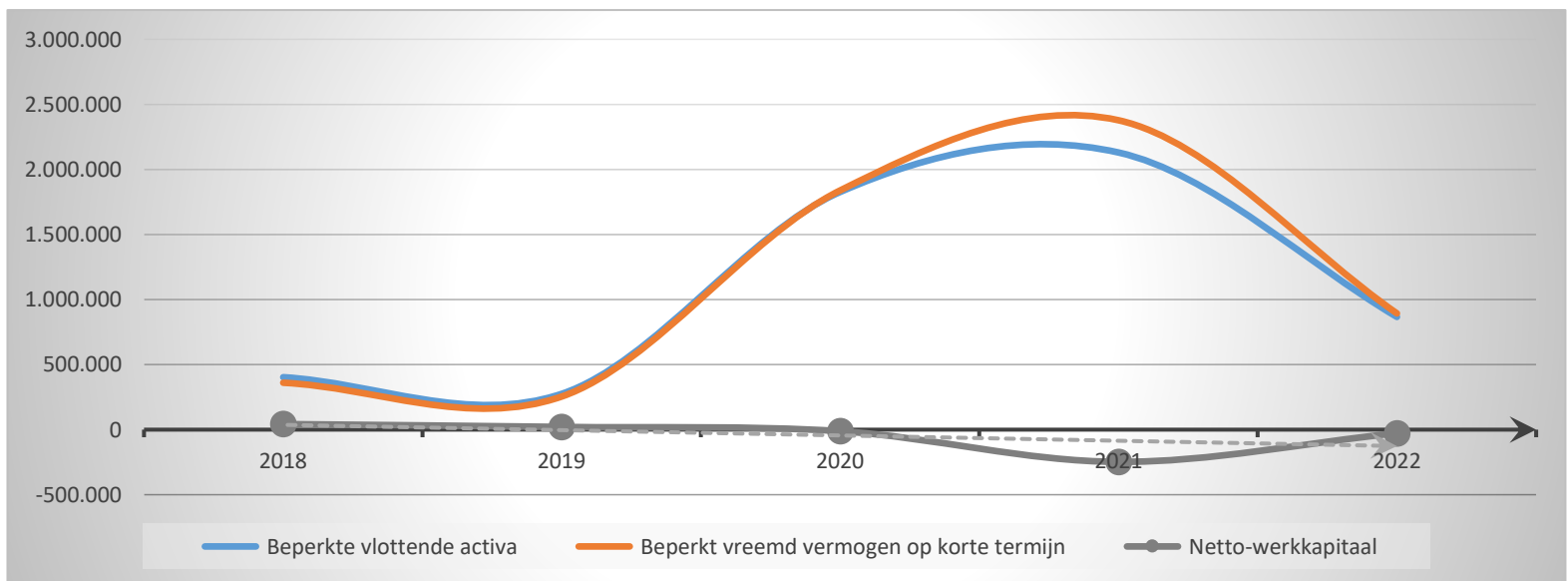
2. Samenstelling van de passiva

	2.022		2021		2020	
PASSIVA	13.598.141	100%	13.452.871	100%	6.676.218	100%
Schulden op korte termijn	899.364	7%	2.398.553	18%	1.841.108	28%
Schulden uit ruiltransacties	424.256	3%	2.055.240	15%	1.793.171	27%
<i>Voorzieningen voor risico's en kosten</i>						
<i>Financiële schulden</i>						
<i>Diverse schulden op korte termijn uit ruiltransacties</i>	424.256		2.055.240		1.793.171	
Schulden uit niet-ruiltransacties			203	0%	100	0%
Overlopende rekeningen van het passief	6.076	0%	20.772	0%	2.832	0%
Schulden op lange termijn die binnen het jaar vervallen	469.032	3%	322.338	2%	45.005	1%
Schulden op lange termijn	12.230.555	90%	10.975.865	82%	4.792.371	72%
Schulden uit ruiltransacties	12.230.555	90%	10.975.865	82%	4.792.371	72%
<i>Voorzieningen voor risico's en kosten</i>						
<i>Financiële schulden</i>	12.230.555		10.975.865		4.792.371	
<i>Diverse schulden op lange termijn uit ruiltransacties</i>						
Schulden uit niet-ruiltransacties						
Nettoactief	468.222	3%	78.453	1%	42.738	1%



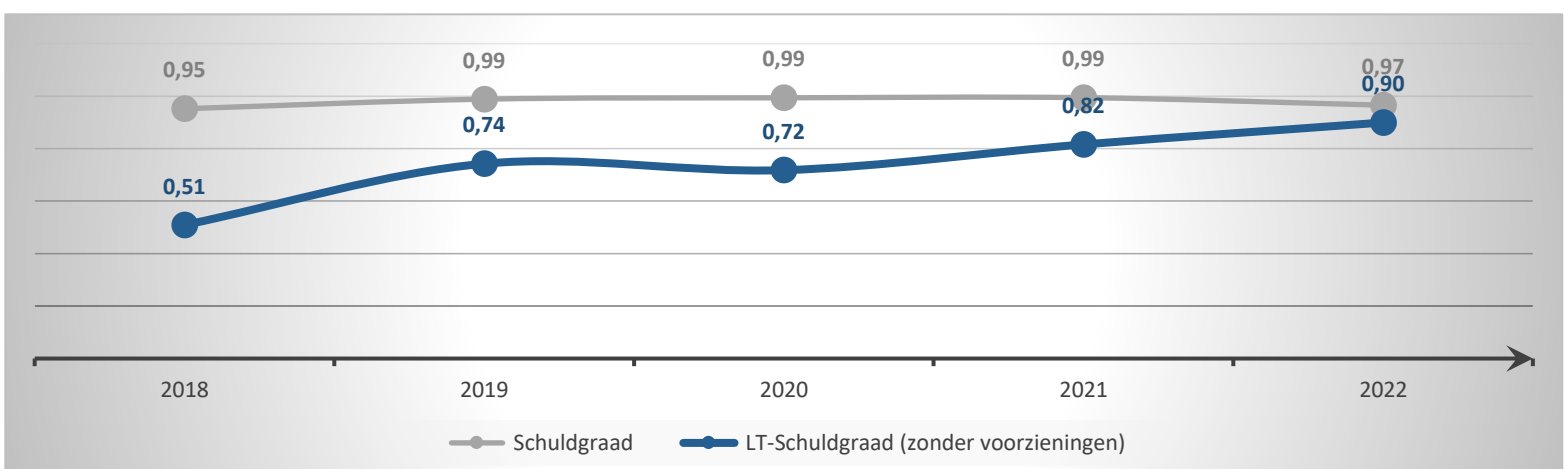
1. Liquiditeit

	2022	2021	2020	2019
Beperkte vlottende activa	866.237	2.130.029	1.826.464	275.018
Liquide middelen en geldbeleggingen	478.693	102.534	16.042	25.054
Vorderingen op korte termijn	387.544	2.027.496	1.810.422	249.964
<i>Vorderingen uit ruiltransacties</i>	<i>172.954</i>	<i>45.083</i>	<i>70.366</i>	<i>72.678</i>
<i>Vorderingen uit niet-ruiltransacties</i>	<i>214.589</i>	<i>1.982.412</i>	<i>1.740.055</i>	<i>177.286</i>
Vorderingen op lange termijn die < 1jr vervallen				
Beperkt vreemd vermogen op korte termijn	893.288	2.377.781	1.838.276	254.250
Schulden uit ruiltransacties	424.256	2.055.240	1.793.171	71.996
<i>Financiële schulden</i>				
<i>Diverse schulden op korte termijn uit ruiltransacties</i>	<i>424.256</i>	<i>2.055.240</i>	<i>1.793.171</i>	<i>71.996</i>
Schulden uit niet-ruiltransacties		203	100	164.340
Schulden op lange termijn die binnen het jaar vervallen	469.032	322.338	45.005	17.913
Netto-werkkapitaal	-27.051	-247.751	-11.812	20.768



2. Solvabiliteit

	2.022	2021	2020	2019
Vreemdvermogen	13.129.919	13.374.418	6.633.480	1.112.241
Totaal vermogen	13.598.141	13.452.871	6.676.218	1.125.250
Schuldgraad	0,97	0,99	0,99	0,99
Schulden op lange termijn (zonder voorzieningen)	12.230.555	10.975.865	4.792.371	835.534
Totaal vermogen	13.598.141	13.452.871	6.676.218	1.125.250
LT-Schuldgraad (zonder voorzieningen)	0,90	0,82	0,72	0,74



Documentatie op de website

Via de link <https://www.willebroek.be/nl/over-willebroek/beleid/jaarrekening> vindt u meer informatie over:

- Overzicht beleidsdoelstelling, actieplannen en acties
- Toegestane werkings-en investeringssubsidies
- Samenstelling beleidsdomeinen
- Overzicht verbonden entiteiten
- Personeelsinzet
- Overzicht jaarlijkse opbrengst per belastingsoort

	<i>Algemene rekening</i>	<i>31/12/2022</i>	<i>31/12/2021</i>	<i>31/12/2020</i>
Balans na winstverdeling				
Vaste activa	21/28	12.718.861,66	11.311.262,40	5.330.100,89
Materiële vaste activa	22/27	12.718.861,66	11.311.262,40	5.330.100,89
Terreinen en gebouwen	22	11.792.639,72	368.620,03	250.834,55
Gebouwen - bedrijfsmatige MVA	2210000	12.136.481,33	395.372,47	265.475,53
Gebouwen - bedrijfsmatige MVA - afschrijvingen	2210009	(343.841,61)	(26.752,44)	(14.640,98)
Installaties, machines en uitrusting	23	198.944,48	31.051,40	37.518,64
Installaties, machines en uitrusting - bedrijfsmatige MVA	2350000	242.120,67	52.330,78	52.330,78
Installaties, machines en uitrusting - bedrijfsmatige MVA -	2350009	(43.176,19)	(21.279,38)	(14.812,14)
Meubilair en rollend materieel	24	268.634,40	25.397,59	29.246,16
Meubilair - bedrijfsmatige MVA	2450000	250.475,46	14.516,33	11.996,88
Meubilair - bedrijfsmatige MVA - afschrijvingen	2450009	(20.976,09)	(4.805,02)	(3.060,42)
Informaticamaterieel - bedrijfsmatige MVA	2460000	37.911,18	2.334,06	
Informaticamaterieel - bedrijfsmatige MVA - afschrijvingen	2460009	(5.546,05)	(187,58)	
Rollend materieel - bedrijfsmatige MVA	2480000	33.849,50	33.849,50	33.849,50
Rollend materieel - bedrijfsmatige MVA - afschrijvingen	2480009	(27.079,60)	(20.309,70)	(13.539,80)
Activa in aanbouw en vooruitbetalingen	27	458.643,06	10.886.193,38	5.012.501,54
Activa in aanbouw	2700000	458.643,06	10.886.193,38	5.012.501,54
Vlottende activa	29/58	879.279,20	2.141.608,60	1.844.405,76
Vorraden en bestellingen in uitvoering	3	8.394,28	2.583,76	2.488,58
Vorraden	30/36	8.394,28	2.583,76	2.488,58
Handelsgoederen - Aanschaffingswaarde	3400000	8.394,28	2.583,76	2.488,58
Vorderingen op ten hoogste één jaar	40/41	387.543,87	2.027.495,66	1.810.421,61
Handelsvorderingen	40	172.454,45	44.583,31	69.866,18
Operationele vorderingen uit ruiltransacties - nominale waar	4000000	56.942,85	11.349,58	42.851,33
Leveranciers met debetsaldi	4000010		1.565,50	8.096,98
Operationele vorderingen uit ruiltransacties - nominale waar	4000300	98.407,20	1.210,00	1.664,00
Te innen opbrengsten uit ruiltransacties	4040000	5.139,75	11.528,36	
Te ontvangen creditnota's	4041000	5.155,64	9.600,29	833,56
Vooruitbetalingen op ruiltransacties	4060000	6.809,01	9.329,58	8.791,62
Operationele vorderingen uit ruiltransacties - dubieuze debi	4070000			7.628,69
Overige vorderingen	41	215.089,42	1.982.912,35	1.740.555,43
Terug te vorderen BTW - centralisatie	4110100	10.822,05	223.246,98	74.808,14
Andere niet-operationele vorderingen uit niet-ruiltransactie	4161000	2.200,00		18,83
Andere niet-operationele vorderingen uit niet-ruiltransactie	4161060	201.567,37	1.759.165,37	1.665.228,46

	Algemene rekening	31/12/2022	31/12/2021	31/12/2020
Borgtochten betaald in contanten	4180000	500,00	500,00	500,00
Liquide middelen	54/58	478.692,82	102.533,57	16.042,34
Kredietinstellingen AGB - R/C	5503000	468.899,17	99.808,37	14.274,34
Kredietinstellingen AGB - Kassa betaalterminals	5503200	6.048,50	1.703,00	1.093,00
Kassen AGB	5703000	3.145,15	422,20	75,00
Kassa AGB cultuur - Cash	5703010	300,00	300,00	300,00
Kassa AGB cafetaria - Cash	5703110	300,00	300,00	300,00
Overlopende rekeningen	490/1	4.648,23	8.995,61	15.453,23
Over te dragen kosten	4900000	4.648,23	8.995,61	15.453,23
Totaal van de activa	20/58	13.598.140,86	13.452.871,00	7.174.506,65

	Algemene rekening	31/12/2022	31/12/2021	31/12/2020
Passiva				
Eigen vermogen	10/15	468.221,67	78.453,42	42.738,25
Inbreng	10/11	25.000,00	25.000,00	25.000,00
Onbeschikbaar	111	25.000,00	25.000,00	25.000,00
Andere onbeschikbare inbreng buiten kapitaal	1119000	25.000,00	25.000,00	25.000,00
Reserves	13	2.500,00	2.500,00	2.500,00
Onbeschikbare reserves	130/1	2.500,00	2.500,00	2.500,00
Statutair onbeschikbare reserves	1311	2.500,00	2.500,00	2.500,00
Statutair onbeschikbare reserves	1311000	2.500,00	2.500,00	2.500,00
Overgedragen winst (verlies)	14	440.721,67	50.953,42	15.238,25
Gecumuleerd overschot	1400000	440.721,67	50.953,42	15.238,25
Schulden	17/49	13.129.919,19	13.374.417,58	7.131.768,40
Schulden op meer dan één jaar	17	12.230.555,35	10.975.864,97	4.792.371,35
Financiële schulden	170/4	12.230.555,35	10.975.864,97	4.792.371,35
Overige leningen	174/0	12.230.555,35	10.975.864,97	4.792.371,35
Andere leningen van of aan de gemeenten	1740002	12.230.555,35	10.975.864,97	4.792.371,35
Schulden op ten hoogste één jaar	42/48	893.287,69	2.377.780,68	2.336.564,91
Schulden op meer dan één jaar die binnen het jaar vervallen	42	469.032,04	322.338,14	45.005,41
Andere leningen van of aan de gemeenten	4240002	469.032,04	322.338,14	45.005,41
Handelsschulden	44	373.128,25	2.045.152,32	2.288.878,63
Leveranciers	440/4	373.128,25	2.045.152,32	2.288.878,63
Leveranciers	4400000	229.030,03	1.064.656,99	23.976,40
Klanten met creditsaldo	4401000	20,00	1.096,00	286,00
Te ontvangen facturen	4440000	143.960,30	979.399,33	2.258.843,02
Op te maken creditnota's	4441000	117,92		5.773,21
Vooruitbetalingen op bestellingen	46	7.819,81	6.118,87	887,73
Ontvangen vooruitbetalingen op ruiltransacties	4601000	7.819,81	6.118,87	887,73
Schulden met betrekking tot belastingen, bezoldigingen en sociale lasten	45		7,00	
Belastingen	450/3		7,00	
Andere te betalen belastingen en taksen	4525000		7,00	
Overige schulden	47/48	43.307,59	4.164,35	1.793,14
Rechthebbenden	4730000	43.307,59	3.968,35	1.693,14
Overige schulden uit niet-ruiltransacties	4890200		96,00	
Andere overige schulden uit niet-ruiltransacties - Bank - hu	4890300		100,00	100,00
Overlopende rekeningen	492/3	6.076,15	20.771,93	2.832,14
Toe te rekenen kosten	4920000	6.076,15	20.771,93	2.832,14

	<i>Algemene rekening</i>	<i>31/12/2022</i>	<i>31/12/2021</i>	<i>31/12/2020</i>
Totaal van de passiva	10/49	13.598.140,86	13.452.871,00	7.174.506,65

	<i>Algemene rekening</i>	<i>31/12/2022</i>	<i>31/12/2021</i>	<i>31/12/2020</i>
Resultatenrekening				
Brutomarge	9900	855.341,33	123.191,05	141.033,83
Bedrijfsopbrengsten	70/74	1.909.168,47	590.337,35	513.649,15
Omzet	70	1.880.641,56	396.991,84	357.637,09
Verkoop van groene stroom	7002300	257,31		
Opbrengsten uit cafetaria	7003000	30.056,47	4.545,92	5.714,82
Opbrengsten uit andere verkopen	7009000	944,00		
Opbrengsten uit andere verkopen - doorfacturatie	7009100	123,97		
Toegangsgelden	7011000	40.907,06	19.536,67	19.706,54
Opbrengsten uit andere prestaties	7029000	6.611,57		
Doorfacturatie evenementen	7041000		44.795,50	37.248,16
Opbrengsten uit verhuur zalen en lokalen	7050000	109.286,41	55.428,61	47.236,22
Opbrengsten uit verhuur woningen, flats en garages	7051000	7.800,00	7.800,00	8.200,00
Andere huuropbrengsten	7059000	83.222,90		
Opbrengsten uit concessies	7060000	7.436,81	4.145,58	2.117,42
Prijssubsidies	7070000	1.593.995,06	260.739,56	237.413,93
Andere bedrijfsopbrengsten	74	28.526,91	193.345,51	156.012,06
Andere algemene werkingssubsidies	7404900		193.345,51	147.049,30
Schadevergoedingen	7451000	6.034,64		8.934,58
Andere recuperaties administratieve kosten	7455100	25,00		28,18
Sponsoring	7456000	22.365,63		
Andere operationele opbrengsten - kasverschillen / betalings	7470000	101,64		
Handelsgoederen, grond- en hulpstoffen, diensten en diverse goederen	60/61	1.053.827,14	467.146,30	372.615,32
Aankopen van handelsgoederen, grond- en hulpstoffen	600/8	27.020,48	48.940,25	42.457,37
Dranken	6000100	26.691,61	4.144,75	5.209,22
Versnaperingen (koekjes, ijsjes, chips, enz...)	6000400	328,87		
Doorfacturatie evenementen	6040100		44.795,50	37.248,15
Voorraad: afname (toename)	609	(5.810,52)	(95,18)	(2.488,58)
Voorraadwijzigingen handelsgoederen	6094000	(5.810,52)	(95,18)	(2.488,58)
Diensten en diverse goederen	61	1.032.617,18	418.301,23	332.646,53
Huur, huurlasten en andere vergoedingen voor het gebruik van	6100000	2.792,50	263,00	263,00
Erfpacht / opstal	6101000	2,00	2,00	2,00
Onderhouds- & herstellingskosten gebouwen	6103000	15.931,30	17.820,06	26.831,08
Instandhoudingswerken gebouwen	6103010	6.034,98	19.563,76	5.839,10
Overige gebouwkosten	6103020	9.685,60	7.897,10	10.244,22
Onderhoudscontracten gebouwen	6103100	13.794,97	6.839,28	6.570,01
Elektriciteit	6110000	161.720,40	87.149,85	46.965,11

	Algemene rekening	31/12/2022	31/12/2021	31/12/2020
Gas	6111000	217.297,36	105.230,51	44.871,06
Water	6113000	25.467,99	19.198,32	12.533,22
Brandverzekering	6120000	7.485,06	7.088,50	8.105,16
Verzekering burgerlijke aansprakelijkheid	6121000	1.703,12	1.703,12	480,00
Verzekering voertuigen	6122000	1.027,27	1.027,27	1.027,27
Overige verzekeringen	6128000	6.073,48	8.218,40	7.641,87
Erelonen en vergoedingen notarissen, deurwaarders, advocaten	6131000	2.897,91	218,75	18.500,00
Erelonen en vergoedingen consultancy	6133000	5.617,50	9.650,00	11.988,50
Erelonen en vergoedingen bedrijfsrevisor	6133010		78,12	5.069,64
Erelonen en vergoedingen ontwerp en studieopdrachten	6133100		7.590,75	2.324,00
Erelonen en vergoedingen voor optredens, lesgevers, gidsen,	6134000	256.366,69	42.811,45	53.363,41
Erelonen en vergoedingen auteursrechten	6136200	14.754,26	5.381,07	11.976,81
Andere erelonen en vergoedingen voor prestaties van derden	6136700	63.314,15	9,95	1.146,00
Onthaal, recepties en vergaderingen	6142000	12.304,40	903,73	796,45
Relatiegeschenken, gelegenheidsattenties en eretekens	6142100		165,12	
Lidgelden en bijdragen	6142200	490,00	490,00	467,00
Cateringkosten artiesten	6142300	18.544,90	410,72	666,68
Huur en leasing installaties, machines en uitrusting	6143000	107.623,24	2.428,96	2.372,93
Onderhouds- en herstellingskosten installaties, machines en	6144000	3.327,40	2.165,74	330,68
Onderhoudscontracten informaticamaterieel	6144400	8.187,67	6.160,61	7.618,62
Onderhoudscontracten installaties, machines en uitrusting	6144500	2.144,30	1.714,32	1.516,16
Informaticamateriaal	6145100	28,87	540,00	
Promotie en publiciteitsmaterialen	6145200	13.576,62	7.192,49	8.001,14
Drukwerk	6145400	1.439,50	160,20	
Kosten van opleiding en bijscholing	6147000		361,00	357,51
Controle en keuringsorganismen	6148000	2.984,41	4.193,75	2.791,03
Preventie en signalisatie	6148100	3.366,19	1.529,59	3.753,80
Wettelijke formaliteiten	6148200	88,70	173,50	145,00
Overige administratie- en exploitatiekosten	6149000	34.643,80	33.061,82	13.658,09
Overige administratie en exploitatiekosten - onderhoud- en v	6149110	7.224,43	6.513,60	13.129,02
Onderhouds- en herstellingskosten rollend materieel	6160000	773,13	782,40	100,28
Brandstoffen	6161000	3.903,08	1.612,42	1.200,68
Afschrijvingen en waardeverminderingen op oprichtingskosten, op immateriële en materiële vaste activa	630	367.285,42	27.280,78	20.839,36
Afschrijvingen op MVA	6302000	367.285,42	27.280,78	20.839,36
Andere bedrijfskosten	640/8	54.376,25	53.589,05	86.628,53
Onroerende voorheffing	6400000	40.684,27	39.717,63	76.307,59
Milieubelasting	6402000	13.658,33	12.501,98	10.298,50
Belastingen op polders en wateringen	6403000	33,65	29,44	22,44

	<i>Algemene rekening</i>	<i>31/12/2022</i>	<i>31/12/2021</i>	<i>31/12/2020</i>
Boetes	6407000		1.340,00	
Niet-recurrente bedrijfskosten	66A	465,90		
Diverse operationele kosten - kasverschillen / betalingsverschillen (negatief)	6640000	465,90		
Bedrijfswinst (Bedrijfsverlies)	9901	433.213,76	42.321,22	33.565,94
Financiële kosten	65/66B	137,92	2.637,70	2.142,70
Recurrente financiële kosten	65	137,92	2.637,70	2.142,70
Debetintresten bankrekeningen	6570000	2,44	4,86	
Verwijlntresten	6570100		2.419,73	1.805,84
Overige diverse financiële kosten	6590000	(135,48)	(213,11)	(336,86)
Winst (Verlies) van het boekjaar vóór belasting	9903	433.075,84	39.683,52	31.423,24
Winst (Verlies) van het boekjaar	9904	433.075,84	39.683,52	31.423,24
Te bestemmen winst (verlies) van het boekjaar	9905	433.075,84	39.683,52	31.423,24

	<i>Algemene rekening</i>	<i>31/12/2022</i>	<i>31/12/2021</i>	<i>31/12/2020</i>
Resultaatverwerking				
Te bestemmen winst (verlies)	9906	484.029,26	54.921,77	16.931,39
Te bestemmen winst (verlies) van het boekjaar	(9905)	433.075,84	39.683,52	31.423,24
Overgedragen winst (verlies) van het vorige boekjaar	14P	50.953,42	15.238,25	(14.491,85)
Resultaat vorig boekjaar	6900000		17.738,25	11.991,85
Resultaat vorig boekjaar	7900000	(50.953,42)		
Over te dragen winst (verlies)	(14)	440.721,67	50.953,42	15.238,25
Over te dragen overschot van het boekjaar	6930000	338.814,83	17.976,92	17.738,25
Uit te keren winst	694/7	43.307,59	3.968,35	1.693,14
Vergoeding van de inbreng	694	43.307,59	3.968,35	1.693,14
Rechthebbenden uit het overschot van het boekjaar	6940000	43.307,59	3.968,35	1.693,14

**JAARREKENING EN/OF ANDERE OVEREENKOMSTIG HET
WETBOEK VAN VENNOOTSCHAPPEN EN VERENIGINGEN NEER
TE LEGGEN DOCUMENTEN**

IDENTIFICATIEGEGEVENS (op datum van neerlegging)

NAAM: *Autonoom Gemeentebedrijf Willebroek*

Rechtsvorm: *Autonoom Gemeentebedrijf*

Adres: *Pastorijstraat* Nr.: *1* Bus:

Postnummer: *2830* Gemeente: *Willebroek*

Land: *België*

Rechtspersonenregister (RPR) - Ondernemingsrechtbank van *Antwerpen, afdeling Mechelen*

Internetadres¹:

E-mailadres¹:

Ondernemingsnummer **0679.456.888**

DATUM **27 / 06 / 2017** van de neerlegging van het recentste stuk dat de datum van bekendmaking van de oprichtingsakte en van de akte tot statutenwijziging vermeldt.

Deze neerlegging betreft:

de JAARREKENING in **EUR** goedgekeurd door de algemene vergadering van **27 / 06 / 2023**

de ANDERE DOCUMENTEN

met betrekking tot

het boekjaar dat de periode dekt van **01 / 01 / 2022** tot **31 / 12 / 2022**

het vorig boekjaar van de jaarrekening van **01 / 01 / 2021** tot **31 / 12 / 2021**

De bedragen van het vorige boekjaar ~~zijn~~ ^{zijn niet} identiek met die welke eerder openbaar werden gemaakt.

Totaal aantal neergelegde bladen: *21* Nummers van de secties van het standaardmodel die niet werden neergelegd omdat ze niet dienstig zijn: *6.1.1, 6.1.3, 6.2, 6.7, 6.9, 7.1, 7.2, 9, 10, 11, 12, 14, 15, 16, 17*

¹ Facultatieve vermelding.

Handtekening
(naam en hoedanigheid)

Handtekening
(naam en hoedanigheid)

² Schrapen wat niet van toepassing is.

**LIJST VAN DE BESTUURDERS, ZAAKVOERDERS EN
COMMISSARISSEN EN VERKLARING BETREFFENDE EEN
AANVULLENDE OPDRACHT VOOR NAZICHT OF CORRECTIE**

LIJST VAN DE BESTUURDERS, ZAAKVOERDERS EN COMMISSARISSEN

VOLLEDIGE LIJST met naam, voornamen, beroep, woonplaats (adres, nummer, postnummer en gemeente) en functie in de vennootschap

<i>Eddy Bevers</i> <i>Grote Bergen 27, 2830 Willebroek, België</i>	<i>Voorzitter van de Raad van Bestuur</i> <i>27/06/2017 -</i>
<i>Thierry Serrien</i> <i>Captain Trippstraat 94, 2830 Willebroek, België</i>	<i>Ondervoorzitter van de Raad van Bestuur</i> <i>21/12/2021 -</i>
<i>Maaïke Bradt</i> <i>Hoogstraat 123, 2830 Willebroek, België</i>	<i>Bestuurder</i> <i>21/12/2021 -</i>
<i>Ilse Lenvain</i> <i>Korenstraat 3, 2830 Willebroek, België</i>	<i>Bestuurder</i> <i>07/01/2019 -</i>
<i>Luc Spiessens</i> <i>Hazewinkelstraat 1 bus c, 2830 Willebroek, België</i>	<i>Bestuurder</i> <i>27/06/2017 -</i>
<i>Ronald Somers</i> <i>Nieuwstraat 6, 2830 Willebroek, België</i>	<i>Bestuurder</i> <i>27/06/2017 -</i>
<i>Murat Oner</i> <i>August Van Landeghemstraat 132 bus 0101, 2830 Willebroek, België</i>	<i>Bestuurder</i> <i>27/06/2017 -</i>
<i>Bavo Anciaux</i> <i>Schoolstraat 9, 2830 Willebroek, België</i>	<i>Bestuurder</i> <i>07/01/2019 -</i>
<i>Georges Meeus</i> <i>Mechelsesteenweg 26, 2830 Willebroek, België</i>	<i>Bestuurder</i> <i>27/06/2017 -</i>
<i>Marc De Laet</i> <i>Antwerpsesteenweg 29, 2830 Willebroek, België</i>	<i>Bestuurder</i> <i>27/06/2017 -</i>
<i>Kevin Eraerts</i> <i>Désiré Meeslaan 5, 2830 Willebroek, België</i>	<i>Bestuurder</i> <i>27/06/2017 -</i>
<i>Michel Eraerts</i> <i>Dendermondsesteenweg 178, 2830 Willebroek, België</i>	<i>Bestuurder</i> <i>27/06/2017 -</i>
<i>Eddy Moens</i> <i>Dendermondsesteenweg 82, 2830 Willebroek, België</i>	<i>Bestuurder</i> <i>27/06/2017 -</i>
<i>Anita Moens</i> <i>Hoogstraat 126, 2830 Willebroek, België</i>	<i>Bestuurder</i> <i>27/06/2017 -</i>
<i>Serkan Bozyigit</i> <i>Appeldonkstraat 130, 2830 Willebroek, België</i>	<i>Bestuurder</i> <i>07/01/2019 -</i>
<i>Nick Boeykens</i> <i>August Van Landeghemstraat 47, 2830 Willebroek, België</i>	<i>Bestuurder</i> <i>07/01/2019 -</i>
<i>Daniel De Maeyer</i> <i>Molenweg 48, 2830 Willebroek, België</i>	<i>Bestuurder</i> <i>07/01/2019 -</i>
<i>Carine Praet</i> <i>Populierenlaan 19, 2830 Willebroek, België</i>	<i>Bestuurder</i> <i>07/01/2019 -</i>

LIJST VAN DE BESTUURDERS, ZAAKVOERDERS EN COMMISSARISSEN (VERVOLG)

<i>Jeroen De Jonghe</i> Stationsstraat 96, 2830 Willebroek, België	<i>Bestuurder</i> 07/01/2019 -
<i>Alain Aelbrecht</i> Weerstanderslaan 49, 2830 Willebroek, België	<i>Bestuurder</i> 07/01/2019 -
<i>Solange Cluydts</i> Ploegstraat 11, 2830 Willebroek, België	<i>Bestuurder</i> 07/01/2019 -
<i>Veronique De Wever</i> Breendonkstraat 150, 2830 Willebroek, België	<i>Bestuurder</i> 07/01/2019 -
<i>Robbe Carleer</i> Verbindingsstraat 20, 2830 Willebroek, België	<i>Bestuurder</i> 07/01/2019 -
<i>Jeroen Van Santvoort</i> Acacialei 74, 2830 Willebroek, België	<i>Bestuurder</i> 07/01/2019 -
<i>Hilde Van Dyck</i> Kalkberg 7, 2830 Willebroek, België	<i>Bestuurder</i> 07/01/2019 - 22/11/2022
<i>Nelleke Van de Ven</i> Processieweg 2, 2830 Willebroek, België	<i>Bestuurder</i> 07/01/2019 -
<i>Gert Boey</i> Zavelweg 54, 2830 Willebroek, België	<i>Bestuurder</i> 07/01/2019 -
<i>Mina Koukas</i> Emmanuel Rolierstraat 41, 2830 Willebroek, België	<i>Bestuurder</i> 26/01/2021 -
<i>Rudy Kennis</i> Gulden Vliesstraat 2, 2830 Willebroek, België	<i>Bestuurder</i> 28/09/2021 -
<i>Raphaël Coenjaerts</i> Floridastraat 20, 2830 Willebroek, België	<i>Bestuurder</i> 22/11/2022 -
<i>Dirk Blommaart</i> (Algemeen Directeur) Beukenlaan 2, 2830 Willebroek, België	<i>Secretaris</i> 24/09/2019 -

VERKLARING BETREFFENDE EEN AANVULLENDE OPDRACHT VOOR NAZICHT OF CORRECTIE

Het bestuursorgaan verklaart dat geen enkele opdracht voor nazicht of correctie werd gegeven aan iemand die daar wettelijk niet toe gemachtigd is met toepassing van de artikelen 34 en 37 van de wet van 22 april 1999 betreffende de boekhoudkundige en fiscale beroepen.

De jaarrekening ~~werd~~ / **werd niet*** geverifieerd of gecorrigeerd door een externe accountant of door een bedrijfsrevisor die niet de commissaris is.

In bevestigend geval, moeten hierna worden vermeld: naam, voornamen, beroep en woonplaats van elke externe accountant of bedrijfsrevisor en zijn lidmaatschapsnummer bij zijn Instituut, evenals de aard van zijn opdracht:

- A. Het voeren van de boekhouding van de vennootschap **;
- B. Het opstellen van de jaarrekening**;
- C. Het verifiëren van de jaarrekening en/of
- D. Het corrigeren van de jaarrekening.

Indien taken bedoeld onder A. of onder B. uitgevoerd zijn door erkende boekhouders of door erkende boekhouders-fiscalisten, kunnen hierna worden vermeld: naam, voornamen, beroep en woonplaats van elke erkende boekhouder of erkende boekhouder-fiscalist en zijn lidmaatschapsnummer bij het Beroepsinstituut van erkende Boekhouders en Fiscalisten, evenals de aard van zijn opdracht.

Naam, voornamen, beroep en woonplaats	Lidmaatschapsnummer	Aard van de opdracht (A, B, C en/of D)
Q&A BV Nr.: 0434.076.186 Husseveldestraat 50, 9270 Laarne, België	2247843N88	B

* Schrapen wat niet van toepassing is.

** Facultatieve vermelding.

JAARREKENING

BALANS NA WINSTVERDELING

	Toel.	Codes	Boekjaar	Vorig boekjaar
ACTIVA				
OPRICHTINGSKOSTEN		20
VASTE ACTIVA		21/28	12.718.861,66	11.311.262,40
Immateriële vaste activa	6.1.1	21
Materiële vaste activa	6.1.2	22/27	12.718.861,66	11.311.262,40
Terreinen en gebouwen		22	11.792.639,72	368.620,03
Installaties, machines en uitrusting		23	198.944,48	31.051,40
Meubilair en rollend materieel		24	268.634,40	25.397,59
Leasing en soortgelijke rechten		25
Overige materiële vaste activa		26
Activa in aanbouw en vooruitbetalingen		27	458.643,06	10.886.193,38
Financiële vaste activa	6.1.3	28
VLOTTENDE ACTIVA		29/58	879.279,20	2.141.608,60
Vorderingen op meer dan één jaar		29
Handelsvorderingen		290
Overige vorderingen		291
Voorraden en bestellingen in uitvoering		3	8.394,28	2.583,76
Voorraden		30/36	8.394,28	2.583,76
Bestellingen in uitvoering		37
Vorderingen op ten hoogste één jaar		40/41	387.543,87	2.027.495,66
Handelsvorderingen		40	172.454,45	44.583,31
Overige vorderingen		41	215.089,42	1.982.912,35
Geldbeleggingen		50/53
Liquide middelen		54/58	478.692,82	102.533,57
Overlopende rekeningen		490/1	4.648,23	8.995,61
TOTAAL VAN DE ACTIVA		20/58	13.598.140,86	13.452.871,00

	Toel.	Codes	Boekjaar	Vorig boekjaar
PASSIVA				
EIGEN VERMOGEN		10/15	468.221,67	78.453,42
Inbreng		10/11	25.000,00	25.000,00
Beschikbaar		110
Onbeschikbaar		111	25.000,00	25.000,00
Herwaarderingsmeerwaarden		12
Reserves		13	2.500,00	2.500,00
Onbeschikbare reserves		130/1	2.500,00	2.500,00
Statutair onbeschikbare reserves		1311	2.500,00	2.500,00
Inkoop eigen aandelen		1312
Financiële steunverlening		1313
Overige		1319
Belastingvrije reserves		132
Beschikbare reserves		133
Overgedragen winst (verlies)(+)/(-)		14	440.721,67	50.953,42
Kapitaalsubsidies		15
Voorschot aan de vennoten op de verdeling van het netto-actief ⁴		19
VOORZIENINGEN EN UITGESTELDE BELASTINGEN		16
Voorzieningen voor risico's en kosten		160/5
Pensioenen en soortgelijke verplichtingen		160
Belastingen		161
Grote herstellings- en onderhoudswerken		162
Milieuverplichtingen		163
Overige risico's en kosten		164/5
Uitgestelde belastingen		168

⁴ Bedrag in mindering te brengen van de andere bestanddelen van het eigen vermogen

	Toel.	Codes	Boekjaar	Vorig boekjaar
SCHULDEN		17/49	13.129.919,19	13.374.417,58
Schulden op meer dan één jaar	6.3	17	12.230.555,35	10.975.864,97
Financiële schulden		170/4	12.230.555,35	10.975.864,97
Kredietinstellingen, leasingschulden en soortgelijke schulden		172/3
Overige leningen		174/0	12.230.555,35	10.975.864,97
Handelsschulden		175
Vooruitbetalingen op bestellingen		176
Overige schulden		178/9
Schulden op ten hoogste één jaar	6.3	42/48	893.287,69	2.377.780,68
Schulden op meer dan één jaar die binnen het jaar vervallen		42	469.032,04	322.338,14
Financiële schulden		43
Kredietinstellingen		430/8
Overige leningen		439
Handelsschulden		44	373.128,25	2.045.152,32
Leveranciers		440/4	373.128,25	2.045.152,32
Te betalen wissels		441
Vooruitbetalingen op bestellingen		46	7.819,81	6.118,87
Schulden met betrekking tot belastingen, bezoldigingen en sociale lasten		45	7,00
Belastingen		450/3	7,00
Bezoldigingen en sociale lasten		454/9
Overige schulden		47/48	43.307,59	4.164,35
Overlopende rekeningen		492/3	6.076,15	20.771,93
TOTAAL VAN DE PASSIVA		10/49	13.598.140,86	13.452.871,00

RESULTATENREKENING

	Toel.	Codes	Boekjaar	Vorig boekjaar
Bedrijfsopbrengsten en bedrijfskosten				
Brutomarge		9900	855.341,33	123.191,05
Waarvan: niet-recurrente bedrijfsopbrengsten		76A
Omzet*		70
Handelsgoederen, grond- en hulpstoffen, diensten en diverse goederen*		60/61
Bezoldigingen, sociale lasten en pensioenen		62
Afschrijvingen en waardeverminderingen op oprichtingskosten, op immateriële en materiële vaste activa		630	367.285,42	27.280,78
Waardeverminderingen op voorraden, op bestellingen in uitvoering en op handelsvorderingen: toevoegingen (terugnemingen)		631/4
Voorzieningen voor risico's en kosten: toevoegingen (bestedingen en terugnemingen)		635/8
Andere bedrijfskosten		640/8	54.376,25	53.589,05
Als herstructureringskosten geactiveerde bedrijfskosten ..(-)		649
Niet-recurrente bedrijfskosten		66A	465,90
Bedrijfswinst (Bedrijfsverlies)		9901	433.213,76	42.321,22
Financiële opbrengsten	6.4	75/76B
Recurrente financiële opbrengsten		75
Waarvan: kapitaal- en interestsubsidies		753
Niet-recurrente financiële opbrengsten		76B
Financiële kosten	6.4	65/66B	137,92	2.637,70
Recurrente financiële kosten		65	137,92	2.637,70
Niet-recurrente financiële kosten		66B
Winst (Verlies) van het boekjaar vóór belasting		9903	433.075,84	39.683,52
Onttrekking aan de uitgestelde belastingen		780
Overboeking naar de uitgestelde belastingen		680
Belastingen op het resultaat		67/77
Winst (Verlies) van het boekjaar		9904	433.075,84	39.683,52
Onttrekking aan de belastingvrije reserves		789
Overboeking naar de belastingvrije reserves		689
Te bestemmen winst (verlies) van het boekjaar		9905	433.075,84	39.683,52

RESULTAATVERWERKING

	Codes	Boekjaar	Vorig boekjaar
Te bestemmen winst (verlies)(+)/(-)	9906	484.029,26	54.921,77
Te bestemmen winst (verlies) van het boekjaar(+)/(-)	(9905)	433.075,84	39.683,52
Overgedragen winst (verlies) van het vorige boekjaar(+)/(-)	14P	50.953,42	15.238,25
Onttrekking aan het eigen vermogen	791/2
Toevoeging aan het eigen vermogen	691/2
aan de inbreng	691
aan de wettelijke reserve	6920
aan de overige reserves	6921
Over te dragen winst (verlies)(+)/(-)	(14)	440.721,67	50.953,42
Tussenkost van de vennoten in het verlies	794
Uit te keren winst	694/7	43.307,59	3.968,35
Vergoeding van de inbreng	694	43.307,59	3.968,35
Bestuurders of zaakvoerders	695
Werknemers	696
Andere rechthebbenden	697

	Codes	Boekjaar	Vorig boekjaar
MATERIËLE VASTE ACTIVA			
Aanschaffingswaarde per einde van het boekjaar	8199P	xxxxxxxxxxxxxxxx	11.384.596,52
Mutaties tijdens het boekjaar			
Aanschaffingen, met inbegrip van de geproduceerde vaste activa	8169	1.774.884,68	
Overdrachten en buitengebruikstellingen	8179	
Overboeking van een post naar een andere(+)/(-)	8189	
Aanschaffingswaarde per einde van het boekjaar	8199	13.159.481,20	
Meerwaarden per einde van het boekjaar	8259P	xxxxxxxxxxxxxxxx
Mutaties tijdens het boekjaar			
Geboekt	8219	
Verworven van derden	8229	
Afgeboekt	8239	
Overgeboekt van een post naar een andere(+)/(-)	8249	
Meerwaarden per einde van het boekjaar	8259	
Afschrijvingen en waardeverminderingen per einde van het boekjaar	8329P	xxxxxxxxxxxxxxxx	73.334,12
Mutaties tijdens het boekjaar			
Geboekt	8279	367.285,42	
Teruggenomen	8289	
Verworven van derden	8299	
Afgeboekt na overdrachten en buitengebruikstellingen	8309	
Overgeboekt van een post naar een andere(+)/(-)	8319	
Afschrijvingen en waardeverminderingen per einde van het boekjaar	8329	440.619,54	
NETTOBOEKWAARDE PER EINDE VAN HET BOEKJAAR	(22/27)	12.718.861,66	

STAAT VAN DE SCHULDEN

	Codes	Boekjaar
UITSPLITSING VAN DE SCHULDEN MET EEN OORSPRONKELIJKE LOOPTIJD VAN MEER DAN ÉÉN JAAR, NAARGELANG HUN RESTERENDE LOOPTIJD		
Totaal der schulden op meer dan één jaar die binnen het jaar vervallen	(42)	469.032,04
Totaal der schulden met een resterende looptijd van meer dan één jaar doch hoogstens 5 jaar .	8912	1.809.839,75
Totaal der schulden met een resterende looptijd van meer dan 5 jaar	8913	10.420.715,60
GEWAARBORGDE SCHULDEN (begrepen in de posten 17 en 42/48 van de passiva)		
Door Belgische overheidsinstellingen gewaarborgde schulden		
Financiële schulden	8921
Kredietinstellingen, leasingschulden en soortgelijke schulden	891
Overige leningen	901
Handelsschulden	8981
Leveranciers	8991
Te betalen wissels	9001
Vooruitbetalingen op bestellingen	9011
Schulden met betrekking tot bezoldigingen en sociale lasten	9021
Overige schulden	9051
Totaal van de door Belgische overheidsinstellingen gewaarborgde schulden	9061
Schulden gewaarborgd door zakelijke zekerheden gesteld of onherroepelijk beloofd op activa van de vennootschap		
Financiële schulden	8922
Kredietinstellingen, leasingschulden en soortgelijke schulden	892
Overige leningen	902
Handelsschulden	8982
Leveranciers	8992
Te betalen wissels	9002
Vooruitbetalingen op bestellingen	9012
Schulden met betrekking tot belastingen, bezoldigingen en sociale lasten	9022
Belastingen	9032
Bezoldigingen en sociale lasten	9042
Overige schulden	9052
Totaal der schulden gewaarborgd door zakelijke zekerheden gesteld of onherroepelijk beloofd op activa van de vennootschap	9062

RESULTATEN

PERSONEEL

Werknemers waarvoor de vennootschap een DIMONA-verklaring heeft ingediend of die zijn ingeschreven in het algemeen personeelsregister

Gemiddeld personeelsbestand berekend in voltijdse equivalenten

OPBRENGSTEN EN KOSTEN VAN UITZONDERLIJKE OMVANG OF UITZONDERLIJKE MATE VAN VOORKOMEN

Niet-recurrente opbrengsten

Niet-recurrente bedrijfsopbrengsten

Niet-recurrente financiële opbrengsten

Niet-recurrente kosten

Niet-recurrente bedrijfskosten

Niet-recurrente financiële kosten

FINANCIËLE RESULTATEN

Geactiveerde interesten

Codes	Boekjaar	Vorig boekjaar
9087
76
(76A)
(76B)
66	465,90
(66A)	465,90
(66B)
6502

NIET IN DE BALANS OPGENOMEN RECHTEN EN VERPLICHTINGEN

	Codes	Boekjaar
DOOR DE VENNOOTSCHAP GESTELDE OF ONHERROEPELIJK BELOOFDE PERSOONLIJKE ZEKERHEDEN ALS WAARBORG VOOR SCHULDEN OF VERPLICHTINGEN VAN DERDEN	9149
Waarvan		
Door de vennootschap geëndosseerde handelseffecten in omloop	9150
ZAKELIJKE ZEKERHEDEN		
Zakelijke zekerheden die door de vennootschap op haar eigen activa werden gesteld of onherroepelijk beloofd als waarborg voor schulden en verplichtingen van de vennootschap		
Hypotheken		
Boekwaarde van de bezwaarde activa	91611
Bedrag van de inschrijving	91621
Voor de onherroepelijke mandaten tot hypothekeken, het bedrag waarvoor de volmachthebber krachtens het mandaat inschrijving mag nemen	91631
Pand op het handelsfonds		
Maximumbedrag waarvoor de schuld is gewaarborgd en waarvoor registratie plaatsvindt	91711
Voor de onherroepelijke mandaten tot verpanding van het handelsfonds, het bedrag waarvoor de volmachthebber krachtens het mandaat tot registratie mag overgaan	91721
Pand op andere activa of onherroepelijke mandaten tot verpanding van andere activa		
Boekwaarde van de bezwaarde activa	91811
Maximumbedrag waarvoor de schuld is gewaarborgd	91821
Bedrag van de betrokken activa		
Bedrag van de betrokken activa	91911
Maximumbedrag waarvoor de schuld is gewaarborgd	91921
Voorrecht van de verkoper		
Boekwaarde van het verkochte goed	92011
Bedrag van de niet-betaalde prijs	92021

Zakelijke zekerheden die door de vennootschap op haar eigen activa werden gesteld of onherroepelijk beloofd als waarborg voor schulden en verplichtingen van derden

Hypotheeken

Boekwaarde van de bezwaarde activa
 Bedrag van de inschrijving
 Voor de onherroepelijke mandaten tot hypotheekeren, het bedrag waarvoor de volmachthebber krachtens het mandaat inschrijving mag nemen

Codes	Boekjaar
91612
91622
91632
91712
91722
91812
91822
91912
91922
92012
92022

Pand op het handelsfonds

Maximumbedrag waarvoor de schuld is gewaarborgd en waarvoor registratie plaatsvindt
 Voor de onherroepelijke mandaten tot verpanding van het handelsfonds, het bedrag waarvoor de volmachthebber krachtens het mandaat tot registratie mag overgaan

Pand op andere activa of onherroepelijke mandaten tot verpanding van andere activa

Boekwaarde van de bezwaarde activa
 Maximumbedrag waarvoor de schuld is gewaarborgd

Bedrag van de betrokken activa

Bedrag van de betrokken activa
 Maximumbedrag waarvoor de schuld is gewaarborgd

Voorrecht van de verkoper

Boekwaarde van het verkochte goed
 Bedrag van de niet-betaalde prijs

Boekjaar
.....
.....
.....
.....

BEDRAG, AARD EN VORM VAN BELANGRIJKE HANGENDE GESCHILLEN EN ANDERE BELANGRIJKE VERPLICHTINGEN

.....

REGELING INZAKE HET AANVULLEND RUST- OF OVERLEVINGSPENSIOEN TEN BEHOEVE VAN DE PERSONEELS- OF DIRECTIELEDEN

Beknorte beschrijving

Genomen maatregelen om de daaruit voortvloeiende kosten te dekken

PENSIOENEN DIE DOOR DE VENNOOTSCHAP ZELF WORDEN GEDRAGEN

Geschat bedrag van de verplichtingen die voortvloeien uit reeds gepresteerd werk

Codes	Boekjaar
9220

Basis en wijze waarop dit bedrag wordt berekend

AARD, ZAKELIJK DOEL EN FINANCIËLE GEVOLGEN VAN BUITENBALANS REGELINGEN

Mits de risico's of voordelen die uit dergelijke regelingen voortvloeien van enige betekenis zijn en voor zover de openbaarmaking van dergelijke risico's of voordelen noodzakelijk is voor de beoordeling van de financiële positie van de vereniging of stichting; indien vereist moeten de financiële gevolgen van deze regelingen voor de vereniging of stichting eveneens worden vermeld

.....

Boekjaar
.....
.....
.....
.....

ANDERE NIET IN DE BALANS OPGENOMEN RECHTEN EN VERPLICHTINGEN (MET INBEGRIJ VAN DEZE DIE NIET KUNNEN WORDEN BECIJFERD)

Erfpacht van Gemeente Willebroek : complex De Schalk, sporthal Tisselt, Bel-Air, feest- en sportzaal Klein-Willebroek 45,00
Erfpacht van Gemeente Willebroek : Kerkstraat 1 (01/07/2020 - 30/06/2070) 47,00

.....

Boekjaar
45,00
47,00
.....
.....

BETREKKINGEN MET VERBONDEN ONDERNEMINGEN, GEASSOCIEERDE ONDERNEMINGEN, BESTUURDERS, ZAAKVOERDERS EN COMMISSARIS(SEN)

VERBONDEN OF GEASSOCIEERDE ONDERNEMINGEN

Waarborgen toegestaan in hun voordeel
 Andere betekenisvolle verplichtingen aangegaan in hun voordeel
BESTUURDERS EN ZAAKVOERDERS, NATUURLIJKE OF RECHTSPERSONEN DIE DE VENNOOTSCHAP RECHTSTREEKS OF ONRECHTSTREEKS CONTROLEREN ZONDER VERBONDEN ONDERNEMINGEN TE ZIJN, OF ANDERE ONDERNEMINGEN DIE DOOR DEZE PERSONEN RECHTSTREEKS OF ONRECHTSTREEKS GECONTROLEERD WORDEN
 Uitstaande vorderingen op deze personen

Codes	Boekjaar
9294
9295
9500

Voornaamste voorwaarden betreffende de vorderingen, interestvoet, looptijd, eventueel afgeloste of afgeschreven bedragen of bedragen waarvan werd afgezien

Waarborgen toegestaan in hun voordeel
 Andere betekenisvolle verplichtingen aangegaan in hun voordeel

Codes	Boekjaar
9501
9502

DE COMMISSARIS(SEN) EN DE PERSONEN MET WIE HIJ (ZIJ) VERBONDEN IS (ZIJN)

.....

Boekjaar
.....
.....
.....
.....

TRANSACTIES BUITEN NORMALE MARKTVOORWAARDEN DIE DIRECT OF INDIRECT ZIJN AANGEGAAN

Met de personen die een deelneming in de vennootschap in eigendom hebben

Aard van de transactie

NIHIL 0,00

Met de ondernemingen waarin de vennootschap zelf een deelneming heeft

Aard van de transactie

NIHIL 0,00

Met de leden van de leidinggevende, toezichthoudende of bestuursorganen van de vennootschap

Aard van de transactie

NIHIL 0,00

Boekjaar
0,00
.....
.....
.....
0,00
.....
.....
.....
0,00
.....
.....
.....

WAARDERINGSREGELS

ALGEMEEN PRINCIPE

Het bestuursorgaan van de vennootschap, VZW, IVZW of stichting bepaalt de regels die gelden voor de waardering van de inventaris bedoeld in artikel III.89, § 1, van het Wetboek van economisch recht en beantwoorden aan de normen van voorzichtigheid, oprechtheid en goede trouw.

Deze waarderingsregels werden bepaald door het beheersorgaan van het Autonoom Gemeentebedrijf Willebroek.

Er werd uitgegaan dat het Autonoom Gemeentebedrijf Willebroek haar bedrijf zal voortzetten.

De waarderingsregels moeten van het ene boekjaar op het andere identiek blijven en stelselmatig worden toegepast. Zij moeten worden gewijzigd wanneer die regels geen getrouw beeld meer geven van het vermogen, de financiële positie en de resultaten van het Autonoom Gemeentebedrijf Willebroek o.m. uit hoofde van belangrijke veranderingen:

- In de activiteiten van het Autonoom Gemeentebedrijf Willebroek;
- In de structuur van haar vermogen;
- In de economische of technologische omstandigheden.

Elk bestanddeel van het vermogen wordt afzonderlijk gewaardeerd.

De afschrijvingen, waardeverminderingen en herwaarderingen:

- Zijn specifiek voor de actiefbestanddelen waarop ze betrekking hebben;
- Mogen voor actiefbestanddelen met volkomen identieke technische of juridische kenmerken in globo worden geboekt.

De waarderingen, afschrijvingen en waardeverminderingen moeten voldoen aan de eisen van voorzichtigheid, oprechtheid en goede trouw.

De afschrijvingen en waardeverminderingen:

- Moeten stelselmatig gevormd worden volgens art. 15 vastgestelde methoden
- Mogen niet afhangen van het resultaat van het boekjaar.

BIJZONDERE WAARDERINGREGELS

Immateriële vaste activa

Afschrijving volgens economisch verantwoorde gebruiksduur.

- Concessies, octrooien, licenties, knowhow, merken en soortgelijke rechten: 20% lineair
- Goodwill: 20% lineair
- Plannen en studies: 20 - 33,33 % lineair
- Software: 20 - 33,33 % lineair

Immateriële vaste activa met "onbeperkte gebruiksduur"; waardeverminderingen te boeken ingeval van duurzame minderwaarde of ontwaarding.

Het immateriële vaste activa omvat geen kosten van onderzoek en ontwikkeling

Materiële vaste activa

Worden gewaardeerd aan aanschaffingsprijs met inbegrip van de bijkomende kosten.

De oprichtingskosten worden onmiddellijk ten laste genomen

Afschrijvingen materiële vaste activa, de basis wordt niet geherwaardeerd.

- Alle materiële activa worden lineair afgeschreven
- Gebouwen: tussen 3,03% tot 10% lineair
- Onderhoudswerken aan gebouwen 6,66-20% lineair
- Erfpacht: duurtijd erfpacht
- Leasing: 6,66% lineair
- Uitrustingsgoederen en installaties 10% tot 20% lineair
- Kantoormeubilair: nieuw 10% lineair
- Kantoormateriaal: nieuw 20% lineair
- Kantoormachines: met lange levensduur: 10% lineair
- Kantoormachines: met kortere levensduur: 20% lineair
- Kantoormachines: tweedehands gekocht: 33,33% lineair
- Informaticamateriaal: 33,33% lineair
- Personenwagens en lichte vrachtwagens: nieuw 20% lineair

- Personenwagens en lichte vrachtwagens: tweedehands gekocht: 33,33% lineair Materiële vaste activa met "onbeperkte gebruiksduur"; waardeverminderingen te boeken ingeval van duurzame minderwaarde of ontwaarding.

Financiële vaste activa

Worden gewaardeerd tegen aanschaffingswaarde. Er wordt tot waardevermindering overgegaan ingeval van duurzame minderwaarde of ontwaarding verantwoord door de toestand, de rendabiliteit of de vooruitzichten van de vennootschap waarin de deelneming of aandelen wordt gehouden. Er wordt nooit overgegaan tot herwaardering. Er wordt geen disconto toegepast op renteloze leningen gedaan in speciën. Vorderingen waarvan op vervaldag onzekerheid bestaat worden verminderd met de nodige voorzichtigheid. Deze boeking geschiedt ten laste van de uitzonderlijke resultaten.

Vorraden

De voorraden worden gewaardeerd aan FIFO-waardering (waardering voorraden aan de 'recentste' aankooprijzen).

Vorderingen op langer dan één jaar

- Worden gewaardeerd tegen nominale waarde.
- Op de nominale waarde wordt een waardevermindering toegestaan indien de betaling op vervaldag onzeker is, de waardevermindering wordt van het bedrag van de vordering afgetrokken.
- Is de realisatiewaarde op balansdatum lager dan de nominale waarde op vervaldag, dan is de waardevermindering facultatief.

Vorderingen korter dan één jaar

- Worden gewaardeerd tegen nominale waarde.
- Waardeverminderingen zijn toe te passen wanneer over de betaling van de vordering op vervaldag onzekerheid bestaat.

Handelsvorderingen

Vorderingen worden in de balans weergegeven tegen de nominale waarde. In geval er onzekerheid bestaat over de invorderbaarheid van bepaalde vorderingen, worden deze overgeboekt naar dubieuze debiteuren. Op de dubieuze debiteuren worden waardeverminderingen geboekt in functie van de ouderdom van de vordering :

- Er wordt 100% gepositioneerd op handelsvorderingen waarvan de debiteur in staat van faillissement is.
- Waardevermindering van 25% op vorderingen ouder dan één jaar en jonger dan 3 jaar, hierbij rekening houden met de onzekerheid van betaling op vervaldag.
- Waardevermindering van 50% op vorderingen ouder dan 3 jaar en jonger dan 4 jaar, hierbij rekening houden met de onzekerheid van betaling op vervaldag.
- Waardevermindering van 75% op vorderingen ouder dan 4 jaar en jonger dan 5 jaar, hierbij rekening houden met de onzekerheid van betaling op vervaldag.
- Waardeverminderingen op vorderingen ouder dan 5 jaar : 100 %

Overige vorderingen

- Waardeverminderingen zijn individueel te bepalen voor het geheel of voor een gedeelte waar onzekerheid bestaat over de betaling op vervaldag. Eveneens wanneer de realisatiewaarde van de vordering op balansdatum lager is dan de boekwaarde.

Geldbeleggingen

- Worden geboekt tegen nominale waarde.
- Waardeverminderingen boeken wanneer de realisatiewaarde op balansdatum lager is dan de geboekte nominale waarde.

Liquide middelen

- Worden tegen nominale waarde geboekt.
- Waardeverminderingen indien de realisatiewaarde op balansdatum lager is dan de geboekte nominale waarde.
- Voorheen geboekte waardeverminderingen worden gecorrigeerd op balansdatum naarmate ze hoger zijn dan wat vereist is volgens een actuele beoordeling.

Overlopende rekeningen activa en passiva

Worden geboekt en gewaardeerd voor hun aanschaffingswaarde. Deze rubriek wordt vastgesteld met voorzichtigheid, oprechtheid en goede trouw inzake:

- Kosten die niet gebruikt zijn;
- Gedeelte van de nog aan te rekenen inkomsten;
- Te voorziene kosten met betrekking op het boekjaar;
- Op voorhand geïnde of gefactureerde omzet of opbrengsten;
- Pro rata van de rente of disconto vorderingen en schulden waarbij geen compensatie mag worden toegepast.

Voorzieningen voor risico's en kosten

Het going concern principe primeert.

De voorzieningen beantwoorden aan de normen van voorzichtigheid, oprechtheid en goede trouw. Te grote voorzieningen of voorzieningen die nutteloos zijn geworden, worden teruggenomen.

- Iedere voorziening wordt geïndividualiseerd naargelang de verplichting en het risico.
- Fiscale en sociale verplichtingen worden berekend.
- Aleatoire risico's worden geraamd.

Schulden op meer dan één jaar - schulden op ten hoogste één jaar

- Worden tegen nominale waarde geboekt.
- Verdere specificatie zoals rubriek vordering op ten hoogste één jaar.

Opmerkingen:

- Afschrijvingsritmes worden vermeld in de toelichting bij de jaarrekening.
- Aanvullende of uitzonderlijke afschrijvingen indien wegens technische, economische of technologische omstandigheden de boekhoudkundige waarde hoger is dan de werkelijke gebruikswaarde.
- Herwaarderingen op materiële en financiële vaste activa zijn mogelijk indien werkelijke (markt)waarde op vaststaande en duurzame wijze uitstijgt boven de boekwaarde.
- Voorzieningen voor risico's en kosten aan te leggen bij verliezen en kosten die naar hun aard duidelijk kunnen omschreven worden, die op balansdatum zeer waarschijnlijk of zeker zijn, doch waarvan de juiste afloop en de grootteorde van het bedrag niet vaststaat. Reële en individuele waardering van elk risico op te nemen onder deze rubriek.

AANDEELHOUDERSSTRUCTUUR VAN DE ONDERNEMING OP DE DATUM VAN DE JAARAFSLUITING

zoals die blijkt uit de kennisgevingen die de onderneming heeft ontvangen overeenkomstig het Wetboek van vennootschappen, artikel 631 §2 laatste lid en artikel 632 §2 laatste lid; de wet van 2 mei 2007 betreffende de openbaarmaking van belangrijke deelnemingen, artikel 14 vierde lid; en het koninklijk besluit van 21 augustus 2008 houdende nadere regels betreffende bepaalde multilaterale handelsfaciliteiten, artikel 5.

NAAM van de personen die maatschappelijke rechten van de onderneming in eigendom hebben, met vermelding van het ADRES (van de maatschappelijke zetel, zo het een rechtspersoon betreft) en van het ONDERNEMINGSNUMMER, zo het een onderneming naar Belgisch recht betreft	Aangehouden maatschappelijke rechten			
	Aard	Aantal stemrechten		%
		Verbonden aan effecten	Niet verbonden aan effecten	
<i>Gemeente Willebroek 0207.501.113 Pastorijstraat 1, 2830 Willebroek, België</i>	<i>Aandelen</i>	<i>0</i>	<i>0</i>	<i>100,0</i>

REMUNERATIEVERSLAG

voor de vennootschappen waarin de overheid of één of meer publiekrechtelijke rechtspersonen een controle uitoefenen (artikel 3:12, §1, 9° van het Wetboek van vennootschappen en verenigingen)

Niet van toepassing

					Aanschaffing				Afschrijving				Boekwaarde	Restwaarde
Activanr	Subnr	Omschrijving	Jaar	Rest. Gebr. duur	Heropening 2...0	Nieuw	DesInvest	Saldo 2...0	Heropening 2...9	Afschrijving	Terugnemin g	Saldo 2...9	2...0-2...9	
2140000 Plannen en studies														
2018000001	1	Advies bouwaanv	2018	3	0,00	0,00	0,00	0,00	0,00	0,00	0,00	0,00	0,00	0,00
Totaal 2140000 Plannen en studies					0,00	0,00	0,00	0,00	0,00	0,00	0,00	0,00	0,00	0,00
2291000 Gebouwen - bedrijfsmatige MVA														
2018000001	2	Site De Schalk,	2018	33	0,00	0,00	0,00	0,00	0,00	0,00	0,00	0,00	0,00	0,00
2018000001	3	Afbraak voetbal	2018	33	0,00	0,00	0,00	0,00	0,00	0,00	0,00	0,00	0,00	0,00
2018000001	4	Huis van de Vri	2018	33	0,00	0,00	0,00	0,00	0,00	0,00	0,00	0,00	0,00	0,00
2018000001	5	Afbraak voetbal	2018	33	0,00	0,00	0,00	0,00	0,00	0,00	0,00	0,00	0,00	0,00
2018000001	6	Afbraak voetbal	2018	33	0,00	0,00	0,00	0,00	0,00	0,00	0,00	0,00	0,00	0,00
2018000001	7	Grondonderzoek	2018	33	0,00	0,00	0,00	0,00	0,00	0,00	0,00	0,00	0,00	0,00
2018000001	8	Huis van de Vri	2018	33	0,00	0,00	0,00	0,00	0,00	0,00	0,00	0,00	0,00	0,00
2018000001	9	Correcties btw	2018	33	0,00	0,00	0,00	0,00	0,00	0,00	0,00	0,00	0,00	0,00
2018000001	10	Dossier 2018126	2018	33	0,00	0,00	0,00	0,00	0,00	0,00	0,00	0,00	0,00	0,00
2018000001	11	Opmeting De Sch	2018	33	0,00	0,00	0,00	0,00	0,00	0,00	0,00	0,00	0,00	0,00
2018000002	1	Site De Schalk,	2018	33	0,00	0,00	0,00	0,00	0,00	0,00	0,00	0,00	0,00	0,00
2018000002	2	Afbraak voetbal	2018	33	0,00	0,00	0,00	0,00	0,00	0,00	0,00	0,00	0,00	0,00
2018000002	3	Huis van de Vri	2018	33	0,00	0,00	0,00	0,00	0,00	0,00	0,00	0,00	0,00	0,00
2018000002	4	Afbraak voetbal	2018	33	0,00	0,00	0,00	0,00	0,00	0,00	0,00	0,00	0,00	0,00
2018000002	5	Afbraak voetbal	2018	33	0,00	0,00	0,00	0,00	0,00	0,00	0,00	0,00	0,00	0,00
2018000002	6	Grondonderzoek	2018	33	0,00	0,00	0,00	0,00	0,00	0,00	0,00	0,00	0,00	0,00
2018000002	7	Dossier 2018134	2018	33	0,00	0,00	0,00	0,00	0,00	0,00	0,00	0,00	0,00	0,00
2018000006	1	Dakwerken Sport	2018	33	0,00	0,00	0,00	0,00	0,00	0,00	0,00	0,00	0,00	0,00
2018000006	2	Dakwerken Sport	2018	33	0,00	0,00	0,00	0,00	0,00	0,00	0,00	0,00	0,00	0,00
2019000001	1	Dakwerken sport	2019	10585	33.820,00	0,00	0,00	33.820,00	1.024,85	3.074,55	0,00	4.099,40	29.720,60	0,00
2019000001	2	Plaatsen tapgat	2019	10585	4.200,00	0,00	0,00	4.200,00	127,27	381,81	0,00	509,08	3.690,92	0,00
2019000001	3	CV Ketel sporth	2019	4015	2.848,50	0,00	0,00	2.848,50	189,90	569,70	0,00	759,60	2.088,90	0,00
2019000001	4	Noodstop gaslei	2019	4015	3.827,87	0,00	0,00	3.827,87	255,19	765,57	0,00	1.020,76	2.807,11	0,00
2019000001	5	Bliksembeveilig	2019	10585	5.382,30	0,00	0,00	5.382,30	163,10	489,30	0,00	652,40	4.729,90	0,00
2019000003	1	Lift Sporthal D	2019	4015	6.104,60	0,00	0,00	6.104,60	406,97	1.220,91	0,00	1.627,88	4.476,72	0,00
2019000003	2	Lift Sporthal D	2019	4015	4.104,60	0,00	0,00	4.104,60	273,64	820,92	0,00	1.094,56	3.010,04	0,00
2019000003	3	Lift Sporthal D	2019	4015	6.156,90	0,00	0,00	6.156,90	410,46	1.231,38	0,00	1.641,84	4.515,06	0,00
2019000003	4	Lift Sporthal D	2019	4015	6.156,90	0,00	0,00	6.156,90	410,46	1.231,38	0,00	1.641,84	4.515,06	0,00
2019000004	5	Tussendeur cc D	2019	4015	3.655,92	0,00	0,00	3.655,92	243,73	731,19	0,00	974,92	2.681,00	0,00
2019000004	6	Renovatie goede	2019	0	0,00	0,00	0,00	0,00	0,00	0,00	0,00	0,00	0,00	0,00
2019000005	1	Foute fiche (mo	2019	33	0,00	0,00	0,00	0,00	0,00	0,00	0,00	0,00	0,00	0,00
2019000005	2	Ereloon ontwerp	2019	0	0,00	0,00	0,00	0,00	0,00	0,00	0,00	0,00	0,00	0,00

Activanr	Subnr	Omschrijving	Jaar	Rest. Gebr. duur	Aanschaffing				Afschrijving				Boekwaarde 2...0-2...9	Restwaarde
					Heropening 2...0	Nieuw	DesInvest	Saldo 2...0	Heropening 2...9	Afschrijving	Terugnemin g	Saldo 2...9		
2019000005	3	Ereloon ontwerp	2019	0	0,00	0,00	0,00	0,00	0,00	0,00	0,00	0,00	0,00	0,00
2019000006	1	Ereloon ontwerp	2019	0	0,00	0,00	0,00	0,00	0,00	0,00	0,00	0,00	0,00	0,00
2019000006	2	Ereloon ontwerp	2019	0	0,00	0,00	0,00	0,00	0,00	0,00	0,00	0,00	0,00	0,00
2019000008	1	Dakwerken sport	2019	10585	68.048,88	0,00	0,00	68.048,88	4.124,17	6.186,27	0,00	10.310,44	57.738,44	0,00
2020000001	1	Renovatie goede	2020	4717	38.605,54	0,00	0,00	38.605,54	-2.369,21	7.721,10	0,00	5.351,89	33.253,65	0,00
2020000002	1	Douchekranen De	2020	4387	2.126,18	0,00	0,00	2.126,18	-2,33	425,25	0,00	422,92	1.703,26	0,00
2020000002	2	Douchepanelen D	2020	4485	2.972,90	0,00	0,00	2.972,90	-56,47	594,57	0,00	538,10	2.434,80	0,00
2020000002	3	Noodverlichting	2020	4525	15.588,49	0,00	0,00	15.588,49	-410,00	3.117,69	0,00	2.707,69	12.880,80	0,00
2020000002	4	Noodverlichting	2020	4602	483,31	0,00	0,00	483,31	-19,51	96,66	0,00	77,15	406,16	0,00
2020000003	1	Opmaak + indien	2020	11254	400,00	0,00	0,00	400,00	-10,06	36,36	0,00	26,30	373,70	0,00
2020000003	2	Asbestinventari	2020	11254	1.002,50	0,00	0,00	1.002,50	-25,22	91,14	0,00	65,92	936,58	0,00
2020000003	3	Vergoedingen sl	2020	11254	890,14	0,00	0,00	890,14	-22,39	80,91	0,00	58,52	831,62	0,00
2020000003	4	Sloopwerken Ker	2020	11254	59.100,00	0,00	0,00	59.100,00	-1.486,70	5.372,73	0,00	3.886,03	55.213,97	0,00
2020000004	1	Vorderingsstaat	2020	0	0,00	0,00	0,00	0,00	0,00	0,00	0,00	0,00	0,00	0,00
2020000004	2	Vorderingsstaat	2020	0	0,00	0,00	0,00	0,00	0,00	0,00	0,00	0,00	0,00	0,00
2020000004	3	Vorderingsstaat	2020	0	0,00	0,00	0,00	0,00	0,00	0,00	0,00	0,00	0,00	0,00
2020000004	4	Vorderingsstaat	2020	0	0,00	0,00	0,00	0,00	0,00	0,00	0,00	0,00	0,00	0,00
2020000004	5	Vorderingsstaat	2020	0	0,00	0,00	0,00	0,00	0,00	0,00	0,00	0,00	0,00	0,00
2020000004	6	Vorderingsstaat	2020	0	0,00	0,00	0,00	0,00	0,00	0,00	0,00	0,00	0,00	0,00
2020000004	7	Vorderingsstaat	2020	0	0,00	0,00	0,00	0,00	0,00	0,00	0,00	0,00	0,00	0,00
2020000004	8	Projectbeheer B	2020	0	0,00	0,00	0,00	0,00	0,00	0,00	0,00	0,00	0,00	0,00
2020000004	9	Projectbeheer B	2020	0	0,00	0,00	0,00	0,00	0,00	0,00	0,00	0,00	0,00	0,00
2020000004	10	Projectbeheer B	2020	0	0,00	0,00	0,00	0,00	0,00	0,00	0,00	0,00	0,00	0,00
2020000004	11	Projectbeheer B	2020	0	8.910,00	0,00	0,00	8.910,00	0,00	0,00	0,00	0,00	8.910,00	0,00
2020000004	12	Werfopvolging k	2020	0	0,00	0,00	0,00	0,00	0,00	0,00	0,00	0,00	0,00	0,00
2020000004	13	Werfopvolging k	2020	0	0,00	0,00	0,00	0,00	0,00	0,00	0,00	0,00	0,00	0,00
2020000004	14	Werfopvolging k	2020	0	0,00	0,00	0,00	0,00	0,00	0,00	0,00	0,00	0,00	0,00
2020000004	15	Pidpa Druk- en	2020	0	0,00	0,00	0,00	0,00	0,00	0,00	0,00	0,00	0,00	0,00
2020000004	16	Pidpa rioolaans	2020	0	0,00	0,00	0,00	0,00	0,00	0,00	0,00	0,00	0,00	0,00
2020000004	17	Technisch versl	2020	0	0,00	0,00	0,00	0,00	0,00	0,00	0,00	0,00	0,00	0,00
2020000004	18	Vorderingsstaat	2020	0	0,00	0,00	0,00	0,00	0,00	0,00	0,00	0,00	0,00	0,00
2020000005	1	Vorderingsstaat	2020	0	0,00	0,00	0,00	0,00	0,00	0,00	0,00	0,00	0,00	0,00
2020000005	2	Vorderingsstaat	2020	0	0,00	0,00	0,00	0,00	0,00	0,00	0,00	0,00	0,00	0,00
2020000005	3	Vorderingsstaat	2020	0	0,00	0,00	0,00	0,00	0,00	0,00	0,00	0,00	0,00	0,00
2020000005	4	Vorderingsstaat	2020	0	0,00	0,00	0,00	0,00	0,00	0,00	0,00	0,00	0,00	0,00
2020000005	5	Vorderingsstaat	2020	0	0,00	0,00	0,00	0,00	0,00	0,00	0,00	0,00	0,00	0,00

Activanr	Subnr	Omschrijving	Jaar	Rest. Gebr. duur	Aanschaffing				Afschrijving				Boekwaarde	Restwaarde
					Heropening	Nieuw	DesInvest	Saldo	Heropening	Afschrijving	Terugnemin g	Saldo		
					2...0			2...0	2...9			2...9	2...0-2...9	
202000005	6	Vorderingsstaat	2020	0	0,00	0,00	0,00	0,00	0,00	0,00	0,00	0,00	0,00	0,00
202000005	7	Vorderingsstaat	2020	0	0,00	0,00	0,00	0,00	0,00	0,00	0,00	0,00	0,00	0,00
202000005	8	Vorderingsstaat	2020	0	0,00	0,00	0,00	0,00	0,00	0,00	0,00	0,00	0,00	0,00
202000005	9	Vorderingsstaat	2020	0	0,00	0,00	0,00	0,00	0,00	0,00	0,00	0,00	0,00	0,00
202000005	10	Projectbeheer B	2020	0	0,00	0,00	0,00	0,00	0,00	0,00	0,00	0,00	0,00	0,00
202000005	11	Projectbeheer B	2020	0	0,00	0,00	0,00	0,00	0,00	0,00	0,00	0,00	0,00	0,00
202000005	12	Projectbeheer B	2020	0	0,00	0,00	0,00	0,00	0,00	0,00	0,00	0,00	0,00	0,00
202000005	13	Projectbeheer B	2020	0	18.090,00	0,00	0,00	18.090,00	0,00	0,00	0,00	0,00	18.090,00	0,00
202000005	14	Werfopvolging k	2020	0	0,00	0,00	0,00	0,00	0,00	0,00	0,00	0,00	0,00	0,00
202000005	15	Werfopvolging k	2020	0	0,00	0,00	0,00	0,00	0,00	0,00	0,00	0,00	0,00	0,00
202000005	16	Werfopvolging k	2020	0	0,00	0,00	0,00	0,00	0,00	0,00	0,00	0,00	0,00	0,00
202000005	17	Pidpa druk- en	2020	0	0,00	0,00	0,00	0,00	0,00	0,00	0,00	0,00	0,00	0,00
202000005	18	Foute fiche - v	2020	0	0,00	0,00	0,00	0,00	0,00	0,00	0,00	0,00	0,00	0,00
202000005	19	Pidpa riolaans	2020	0	0,00	0,00	0,00	0,00	0,00	0,00	0,00	0,00	0,00	0,00
202000005	20	Technisch versl	2020	0	0,00	0,00	0,00	0,00	0,00	0,00	0,00	0,00	0,00	0,00
202000005	21	Foute fiche - v	2020	0	0,00	0,00	0,00	0,00	0,00	0,00	0,00	0,00	0,00	0,00
202000005	22	Vorderingsstaat	2020	0	0,00	0,00	0,00	0,00	0,00	0,00	0,00	0,00	0,00	0,00
2021000001	1	Vorderingsstaat	2021	0	0,00	0,00	0,00	0,00	0,00	0,00	0,00	0,00	0,00	0,00
2021000001	2	Vorderingsstaat	2021	0	0,00	0,00	0,00	0,00	0,00	0,00	0,00	0,00	0,00	0,00
2021000001	3	Vorderingsstaat	2021	0	0,00	0,00	0,00	0,00	0,00	0,00	0,00	0,00	0,00	0,00
2021000001	4	Vorderingsstaat	2021	0	0,00	0,00	0,00	0,00	0,00	0,00	0,00	0,00	0,00	0,00
2021000001	5	Vorderingsstaat	2021	0	0,00	0,00	0,00	0,00	0,00	0,00	0,00	0,00	0,00	0,00
2021000001	6	Vorderingsstaat	2021	0	0,00	0,00	0,00	0,00	0,00	0,00	0,00	0,00	0,00	0,00
2021000001	7	Vorderingsstaat	2021	0	0,00	0,00	0,00	0,00	0,00	0,00	0,00	0,00	0,00	0,00
2021000001	8	Vorderingsstaat	2021	0	0,00	0,00	0,00	0,00	0,00	0,00	0,00	0,00	0,00	0,00
2021000001	9	Vorderingsstaat	2021	0	0,00	0,00	0,00	0,00	0,00	0,00	0,00	0,00	0,00	0,00
2021000001	10	Vorderingsstaat	2021	0	0,00	0,00	0,00	0,00	0,00	0,00	0,00	0,00	0,00	0,00
2021000001	11	Vorderingsstaat	2021	0	0,00	0,00	0,00	0,00	0,00	0,00	0,00	0,00	0,00	0,00
2021000001	12	Werfopvolging k	2021	0	0,00	0,00	0,00	0,00	0,00	0,00	0,00	0,00	0,00	0,00
2021000001	13	Werfopvolging k	2021	0	0,00	0,00	0,00	0,00	0,00	0,00	0,00	0,00	0,00	0,00
2021000001	14	Werfopvolging k	2021	0	0,00	0,00	0,00	0,00	0,00	0,00	0,00	0,00	0,00	0,00
2021000001	15	Werfopvolging k	2021	0	0,00	0,00	0,00	0,00	0,00	0,00	0,00	0,00	0,00	0,00
2021000001	16	Veiligheidscoör	2021	0	0,00	0,00	0,00	0,00	0,00	0,00	0,00	0,00	0,00	0,00
2021000001	17	Projectbeheer B	2021	0	0,00	0,00	0,00	0,00	0,00	0,00	0,00	0,00	0,00	0,00
2021000001	18	Projectbeheer B	2021	0	0,00	0,00	0,00	0,00	0,00	0,00	0,00	0,00	0,00	0,00
2021000001	19	Projectbeheer B	2021	0	0,00	0,00	0,00	0,00	0,00	0,00	0,00	0,00	0,00	0,00

Activanr	Subnr	Omschrijving	Jaar	Rest. Gebr. duur	Aanschaffing				Afschrijving				Boekwaarde	Restwaarde
					Heropening	Nieuw	DesInvest	Saldo	Heropening	Afschrijving	Terugnemin g	Saldo		
					2...0			2...0	2...9			2...9	2...0-2...9	
2021000001	20	Nood- en veilig	2021	0	0,00	0,00	0,00	0,00	0,00	0,00	0,00	0,00	0,00	0,00
2021000001	21	Vorderingsstaat	2021	0	0,00	0,00	0,00	0,00	0,00	0,00	0,00	0,00	0,00	0,00
2021000001	22	Baruitrusting f	2021	0	0,00	0,00	0,00	0,00	0,00	0,00	0,00	0,00	0,00	0,00
2021000001	23	Grootkeuken (pl	2021	0	0,00	0,00	0,00	0,00	0,00	0,00	0,00	0,00	0,00	0,00
2021000001	24	Dampkappen	2021	0	0,00	0,00	0,00	0,00	0,00	0,00	0,00	0,00	0,00	0,00
2021000001	25	Aansluiten drin	2021	0	0,00	0,00	0,00	0,00	0,00	0,00	0,00	0,00	0,00	0,00
2021000001	26	Meterwerken Flu	2021	0	0,00	0,00	0,00	0,00	0,00	0,00	0,00	0,00	0,00	0,00
2021000001	27	Actualisatie te	2021	0	0,00	0,00	0,00	0,00	0,00	0,00	0,00	0,00	0,00	0,00
2021000001	28	Afsluitingen be	2021	0	0,00	0,00	0,00	0,00	0,00	0,00	0,00	0,00	0,00	0,00
2021000001	29	Advies bouwaanv	2021	0	0,00	0,00	0,00	0,00	0,00	0,00	0,00	0,00	0,00	0,00
2021000001	31	Foute fiche	2021	33	0,00	0,00	0,00	0,00	0,00	0,00	0,00	0,00	0,00	0,00
2021000001	33	Vorderingsstaat	2021	0	0,00	0,00	0,00	0,00	0,00	0,00	0,00	0,00	0,00	0,00
2021000001	34	Vorderingsstaat	2021	0	0,00	0,00	0,00	0,00	0,00	0,00	0,00	0,00	0,00	0,00
2021000001	35	Gemeentelijk gl	2021	0	0,00	0,00	0,00	0,00	0,00	0,00	0,00	0,00	0,00	0,00
2021000001	37	pictogrammen	2021	0	0,00	0,00	0,00	0,00	0,00	0,00	0,00	0,00	0,00	0,00
2021000001	38	Badgesysteem	2021	0	0,00	0,00	0,00	0,00	0,00	0,00	0,00	0,00	0,00	0,00
2021000001	39	Keuken feestzaa	2021	0	0,00	0,00	0,00	0,00	0,00	0,00	0,00	0,00	0,00	0,00
2021000002	1	Vorderingsstaat	2021	0	0,00	0,00	0,00	0,00	0,00	0,00	0,00	0,00	0,00	0,00
2021000002	2	Vorderingsstaat	2021	0	0,00	0,00	0,00	0,00	0,00	0,00	0,00	0,00	0,00	0,00
2021000002	3	Vorderingsstaat	2021	0	0,00	0,00	0,00	0,00	0,00	0,00	0,00	0,00	0,00	0,00
2021000002	4	Vorderingsstaat	2021	0	0,00	0,00	0,00	0,00	0,00	0,00	0,00	0,00	0,00	0,00
2021000002	5	Vorderingsstaat	2021	0	0,00	0,00	0,00	0,00	0,00	0,00	0,00	0,00	0,00	0,00
2021000002	6	Vorderingsstaat	2021	0	0,00	0,00	0,00	0,00	0,00	0,00	0,00	0,00	0,00	0,00
2021000002	7	Vorderingsstaat	2021	0	0,00	0,00	0,00	0,00	0,00	0,00	0,00	0,00	0,00	0,00
2021000002	8	Vorderingsstaat	2021	0	0,00	0,00	0,00	0,00	0,00	0,00	0,00	0,00	0,00	0,00
2021000002	9	Vorderingsstaat	2021	0	0,00	0,00	0,00	0,00	0,00	0,00	0,00	0,00	0,00	0,00
2021000002	10	Vorderingsstaat	2021	0	0,00	0,00	0,00	0,00	0,00	0,00	0,00	0,00	0,00	0,00
2021000002	11	Vorderingsstaat	2021	0	0,00	0,00	0,00	0,00	0,00	0,00	0,00	0,00	0,00	0,00
2021000002	12	Werfopvolging k	2021	0	0,00	0,00	0,00	0,00	0,00	0,00	0,00	0,00	0,00	0,00
2021000002	13	Werfopvolging k	2021	0	0,00	0,00	0,00	0,00	0,00	0,00	0,00	0,00	0,00	0,00
2021000002	14	Werfopvolging k	2021	0	0,00	0,00	0,00	0,00	0,00	0,00	0,00	0,00	0,00	0,00
2021000002	15	Werfopvolging k	2021	0	0,00	0,00	0,00	0,00	0,00	0,00	0,00	0,00	0,00	0,00
2021000002	16	Veiligheidscoör	2021	0	0,00	0,00	0,00	0,00	0,00	0,00	0,00	0,00	0,00	0,00
2021000002	17	Projectbeheer B	2021	0	0,00	0,00	0,00	0,00	0,00	0,00	0,00	0,00	0,00	0,00
2021000002	18	Projectbeheer B	2021	0	0,00	0,00	0,00	0,00	0,00	0,00	0,00	0,00	0,00	0,00
2021000002	19	Projectbeheer B	2021	0	0,00	0,00	0,00	0,00	0,00	0,00	0,00	0,00	0,00	0,00

Activanr	Subnr	Omschrijving	Jaar	Rest. Gebr. duur	Aanschaffing				Afschrijving				Boekwaarde	Restwaarde
					Heropening	Nieuw	DesInvest	Saldo	Heropening	Afschrijving	Terugnemin g	Saldo		
					2...0			2...0	2...9			2...9	2...0-2...9	
2021000002	20	Nood- en veilig	2021	0	0,00	0,00	0,00	0,00	0,00	0,00	0,00	0,00	0,00	0,00
2021000002	21	Grootkeuken (pl	2021	0	0,00	0,00	0,00	0,00	0,00	0,00	0,00	0,00	0,00	0,00
2021000002	22	Dampkappen	2021	0	0,00	0,00	0,00	0,00	0,00	0,00	0,00	0,00	0,00	0,00
2021000002	23	Aansluiten drin	2021	0	0,00	0,00	0,00	0,00	0,00	0,00	0,00	0,00	0,00	0,00
2021000002	24	Meterwerken Flu	2021	0	0,00	0,00	0,00	0,00	0,00	0,00	0,00	0,00	0,00	0,00
2021000002	25	Actualisatie te	2021	0	0,00	0,00	0,00	0,00	0,00	0,00	0,00	0,00	0,00	0,00
2021000002	26	Foute fiche	2021	33	0,00	0,00	0,00	0,00	0,00	0,00	0,00	0,00	0,00	0,00
2021000002	28	Advies bouwaanv	2021	0	0,00	0,00	0,00	0,00	0,00	0,00	0,00	0,00	0,00	0,00
2021000002	29	Vorderingsstaat	2021	0	0,00	0,00	0,00	0,00	0,00	0,00	0,00	0,00	0,00	0,00
2021000002	30	Vorderingsstaat	2021	0	0,00	0,00	0,00	0,00	0,00	0,00	0,00	0,00	0,00	0,00
2021000002	31	Gemeentelijk gl	2021	0	0,00	0,00	0,00	0,00	0,00	0,00	0,00	0,00	0,00	0,00
2021000002	33	Pictogrammen	2021	0	0,00	0,00	0,00	0,00	0,00	0,00	0,00	0,00	0,00	0,00
2021000002	34	Badgesysteem	2021	0	0,00	0,00	0,00	0,00	0,00	0,00	0,00	0,00	0,00	0,00
2021000002	35	Keuken feestzaa	2021	0	0,00	0,00	0,00	0,00	0,00	0,00	0,00	0,00	0,00	0,00
2021000003	1	Voetpadkasten	2021	4987	4.598,02	0,00	0,00	4.598,02	-509,76	919,59	0,00	409,83	4.188,19	0,00
2021000006	1	Renovatie stook	2021	5084	125.298,92	0,00	0,00	125.298,92	-16.111,49	25.059,78	0,00	8.948,29	116.350,63	0,00
2022000006	1	Projectbeheer b	2022	12021	-62.204,34	93.306,51	0,00	31.102,17	-123,94	185,91	0,00	61,97	31.040,20	0,00
2022000006	2	Plaatsen doeken	2022	12035	-3.233,22	4.849,83	0,00	1.616,61	-2,68	4,02	0,00	1,34	1.615,27	0,00
2022000006	3	Vorderingsstaat	2022	11734	-210.403,38	315.605,07	0,00	105.201,69	-5.432,58	8.148,87	0,00	2.716,29	102.485,40	0,00
2022000006	4	Vorderingsstaat	2022	11769	-366.041,36	549.062,04	0,00	183.020,68	-8.387,50	12.581,25	0,00	4.193,75	178.826,93	0,00
2022000006	5	Vorderingsstaat	2022	11799	-115.930,52	173.895,78	0,00	57.965,26	-2.367,70	3.551,55	0,00	1.183,85	56.781,41	0,00
2022000006	6	Covid claim	2022	11942	-113.623,46	170.435,19	0,00	56.811,73	-971,62	1.457,43	0,00	485,81	56.325,92	0,00
2022000006	7	Vorderingsstaat	2022	11952	-203.944,72	305.917,08	0,00	101.972,36	-1.574,66	2.361,99	0,00	787,33	101.185,03	0,00
2022000006	8	Werfopvolging	2022	11755	-79.169,80	118.754,70	0,00	39.584,90	-1.906,12	2.859,18	0,00	953,06	38.631,84	0,00
2022000006	9	Veiligheidscoör	2022	11844	-8.475,50	12.713,25	0,00	4.237,75	-141,44	212,16	0,00	70,72	4.167,03	0,00
2022000006	10	Baruitrusting f	2022	11767	-58.850,32	88.275,48	0,00	29.425,16	-1.358,28	2.037,42	0,00	679,14	28.746,02	0,00
2022000009	1	Projectbeheer b	2022	12021	-30.637,96	45.956,94	0,00	15.318,98	-61,04	91,56	0,00	30,52	15.288,46	0,00
2022000009	2	Oven BKO + adap	2022	11789	-1.671,34	2.507,01	0,00	835,67	-35,52	53,28	0,00	17,76	817,91	0,00
2022000009	3	Vorderingsstaat	2022	11734	-170.230,78	255.346,17	0,00	85.115,39	-4.395,34	6.593,01	0,00	2.197,67	82.917,72	0,00
2022000009	4	Vorderingsstaat	2022	11769	-198.141,10	297.211,65	0,00	99.070,55	-4.540,22	6.810,33	0,00	2.270,11	96.800,44	0,00
2022000009	5	Vorderingsstaat	2022	11799	-751,88	1.127,82	0,00	375,94	-15,36	23,04	0,00	7,68	368,26	0,00
2022000009	6	Covid claim	2022	11942	-55.963,78	83.945,67	0,00	27.981,89	-478,56	717,84	0,00	239,28	27.742,61	0,00
2022000009	7	Vorderingsstaat	2022	11952	-33.470,52	50.205,78	0,00	16.735,26	-258,42	387,63	0,00	129,21	16.606,05	0,00
2022000009	8	Werfopvolging	2022	11755	-37.135,68	55.703,52	0,00	18.567,84	-894,10	1.341,15	0,00	447,05	18.120,79	0,00
2022000009	9	Veiligheidscoör	2022	11844	-4.174,50	6.261,75	0,00	2.087,25	-69,66	104,49	0,00	34,83	2.052,42	0,00
2022000010	1	Ereloon studiek	2022	0	-730.135,72	1.095.203,58	0,00	365.067,86	0,00	0,00	0,00	0,00	365.067,86	107 / 119 0

Activanr	Subnr	Omschrijving	Jaar	Rest. Gebr. duur	Aanschaffing				Afschrijving				Boekwaarde	Restwaarde
					Heropening	Nieuw	DesInvest	Saldo	Heropening	Afschrijving	Terugnemin g	Saldo		
					2...0			2...0	2...9			2...9	2...0-2...9	
2022000010	2	Opmaak sloopopv	2022	0	-2.780,00	4.170,00	0,00	1.390,00	0,00	0,00	0,00	0,00	1.390,00	0,00
2022000010	3	Archeologisch o	2022	0	-4.630,00	6.945,00	0,00	2.315,00	0,00	0,00	0,00	0,00	2.315,00	0,00
2022000010	4	Elektrische die	2022	0	-2.690,00	4.035,00	0,00	1.345,00	0,00	0,00	0,00	0,00	1.345,00	0,00
2022000010	5	Infiltratieproe	2022	0	-2.760,00	4.140,00	0,00	1.380,00	0,00	0,00	0,00	0,00	1.380,00	0,00
2022000010	6	Advies bouwaanv	2022	0	-1.790,26	2.685,39	0,00	895,13	0,00	0,00	0,00	0,00	895,13	0,00
2022000011	1	2018/ Afbraak v	2022	11734	-200.544,62	300.816,93	0,00	100.272,31	-5.178,04	7.767,06	0,00	2.589,02	97.683,29	0,00
2022000011	2	2018/ Bouwaanvr	2022	11734	-80.623,80	120.935,70	0,00	40.311,90	-2.081,70	3.122,55	0,00	1.040,85	39.271,05	0,00
2022000011	3	2018/ Diversen	2022	11734	-224.590,76	336.886,14	0,00	112.295,38	-5.798,90	8.698,35	0,00	2.899,45	109.395,93	0,00
2022000011	4	2019/ Ereloon o	2022	11734	-381.658,08	572.487,12	0,00	190.829,04	-9.854,36	14.781,54	0,00	4.927,18	185.901,86	0,00
2022000011	5	2020/ Vordering	2022	11734	-5.751.616,38	8.627.424,57	0,00	2.875.808,19	-148.505,82	222.758,73	0,00	74.252,91	2.801.555,28	0,00
2022000011	6	2020/ Projectbe	2022	11734	-111.180,30	166.770,45	0,00	55.590,15	-2.870,66	4.305,99	0,00	1.435,33	54.154,82	0,00
2022000011	7	2020/ Werfopvol	2022	11734	-130.852,38	196.278,57	0,00	65.426,19	-3.378,58	5.067,87	0,00	1.689,29	63.736,90	0,00
2022000011	8	2020/ Diversen	2022	11734	-4.815,72	7.223,58	0,00	2.407,86	-124,34	186,51	0,00	62,17	2.345,69	0,00
2022000011	9	2021/ Vordering	2022	11734	-7.402.257,20	11.103.385,80	0,00	3.701.128,60	-191.125,12	286.687,68	0,00	95.562,56	3.605.566,04	0,00
2022000011	10	2021/ Projectbe	2022	11734	-170.835,00	256.252,50	0,00	85.417,50	-4.410,94	6.616,41	0,00	2.205,47	83.212,03	0,00
2022000011	11	2021/ Werfopvol	2022	11734	-291.762,58	437.643,87	0,00	145.881,29	-7.533,26	11.299,89	0,00	3.766,63	142.114,66	0,00
2022000011	12	2021/ Diversen	2022	11734	-456.963,44	685.445,16	0,00	228.481,72	-11.798,72	17.698,08	0,00	5.899,36	222.582,36	0,00
2022000012	1	2018/ Afbraak v	2022	11734	-12.771,52	19.157,28	0,00	6.385,76	-329,76	494,64	0,00	164,88	6.220,88	0,00
2022000012	2	2018/ Bouwaanvr	2022	11734	-35.522,50	53.283,75	0,00	17.761,25	-917,18	1.375,77	0,00	458,59	17.302,66	0,00
2022000012	3	2018/ Diversen	2022	11734	-89.560,24	134.340,36	0,00	44.780,12	-2.312,44	3.468,66	0,00	1.156,22	43.623,90	0,00
2022000012	4	2019/ Ereloon o	2022	11734	-233.913,84	350.870,76	0,00	116.956,92	-6.039,62	9.059,43	0,00	3.019,81	113.937,11	0,00
2022000012	5	2020/ Vordering	2022	11734	-1.595.841,68	2.393.762,52	0,00	797.920,84	-41.204,38	61.806,57	0,00	20.602,19	777.318,65	0,00
2022000012	6	2020/ Projectbe	2022	11734	-54.760,44	82.140,66	0,00	27.380,22	-1.413,90	2.120,85	0,00	706,95	26.673,27	0,00
2022000012	7	2020/ Werfopvol	2022	11734	-63.547,42	95.321,13	0,00	31.773,71	-1.640,78	2.461,17	0,00	820,39	30.953,32	0,00
2022000012	8	2020/ Diversen	2022	11734	-2.625,68	3.938,52	0,00	1.312,84	-67,80	101,70	0,00	33,90	1.278,94	0,00
2022000012	9	2021/ Vordering	2022	11734	-4.050.396,56	6.075.594,84	0,00	2.025.198,28	-104.580,60	156.870,90	0,00	52.290,30	1.972.907,98	0,00
2022000012	10	2021/ Projectbe	2022	11734	-84.142,60	126.213,90	0,00	42.071,30	-2.172,54	3.258,81	0,00	1.086,27	40.985,03	0,00
2022000012	11	2021/ Werfopvol	2022	11734	-118.036,58	177.054,87	0,00	59.018,29	-3.047,68	4.571,52	0,00	1.523,84	57.494,45	0,00
2022000012	12	2021/ Diversen	2022	11734	-169.567,44	254.351,16	0,00	84.783,72	-4.378,20	6.567,30	0,00	2.189,10	82.594,62	0,00
2022000013	1	Coaxwerken	2022	11734	-9.776,80	14.665,20	0,00	4.888,40	-252,44	378,66	0,00	126,22	4.762,18	0,00
Totaal 2291000 Gebouwen - bedrijfsmatige MVA					-23.804.631,23	36.340.505,55	0,00	12.535.874,32	-607.425,90	951.267,51	0,00	343.841,61	12.192.032,71	0,00
2292000 Bebouwde terreinen - bedrijfsmatige MVA														
2022000014	1	Aanleggen parki	2022	0	0,00	59.250,07	0,00	59.250,07	0,00	0,00	0,00	0,00	59.250,07	0,00
Totaal 2292000 Bebouwde terreinen - bedrijfsmatige					0,00	59.250,07	0,00	59.250,07	0,00	0,00	0,00	0,00	59.250,07	0,00
2350000 Installaties, machines en uitrusting - bedrijfsmatige MVA														
2018000003	1	Elektrische sco	2018	1825	6.500,00	0,00	0,00	6.500,00	1.300,00	1.950,00	0,00	3.250,00	3.250,00	108 / 119 0

Activanr	Subnr	Omschrijving	Jaar	Rest. Gebr. duur	Aanschaffing				Afschrijving				Boekwaarde	Restwaarde
					Heropening	Nieuw	DesInvest	Saldo	Heropening	Afschrijving	Terugnemin g	Saldo		
					2...0			2...0	2...9			2...9	2...0-2...9	
2018000003	2	Ringhoogteregel	2018	1825	4.128,00	0,00	0,00	4.128,00	825,60	1.238,40	0,00	2.064,00	2.064,00	0,00
2018000004	1	Schouwborg doek	2018	1825	2.850,71	0,00	0,00	2.850,71	570,14	855,21	0,00	1.425,35	1.425,36	0,00
2018000004	2	Correcties btw	2018	1825	33,28	0,00	0,00	33,28	6,66	9,99	0,00	16,65	16,63	0,00
2018000004	3	Drankenfrigo	2018	0	722,00	0,00	0,00	722,00	288,80	433,20	0,00	722,00	0,00	0,00
2018000004	4	Materiaal schou	2018	1825	854,40	0,00	0,00	854,40	170,88	256,32	0,00	427,20	427,20	0,00
2018000005	1	Ringhoogteregel	2018	1825	5.478,00	0,00	0,00	5.478,00	1.095,60	1.643,40	0,00	2.739,00	2.739,00	0,00
2018000007	1	Ringhoogteregel	2018	1825	4.128,00	0,00	0,00	4.128,00	825,60	1.238,40	0,00	2.064,00	2.064,00	0,00
2018000008	1	Reinigen 2 poly	2018	3650	3.630,00	0,00	0,00	3.630,00	484,00	726,00	0,00	1.210,00	2.420,00	0,00
2018000008	2	Herbelijnen van	2018	3650	4.991,25	0,00	0,00	4.991,25	665,50	998,25	0,00	1.663,75	3.327,50	0,00
2018000008	3	Regul BTW Q4 (z	2018	2555	-1.496,25	0,00	0,00	-1.496,25	-748,13	0,00	0,00	-748,13	-748,12	0,00
2018000008	4	2 nieuwe motors	2018	1825	6.018,00	0,00	0,00	6.018,00	1.203,60	1.805,40	0,00	3.009,00	3.009,00	0,00
2019000002	1	Schrobmachine K	2019	365	4.157,32	0,00	0,00	4.157,32	831,46	2.494,38	0,00	3.325,84	831,48	0,00
2019000003	5	Beljning atlet	2019	365	4.125,00	0,00	0,00	4.125,00	825,00	2.475,00	0,00	3.300,00	825,00	0,00
2019000004	1	Kassa - cash dr	2019	365	577,00	0,00	0,00	577,00	115,40	346,20	0,00	461,60	115,40	0,00
2019000004	2	Kassa - printer	2019	365	395,00	0,00	0,00	395,00	79,00	237,00	0,00	316,00	79,00	0,00
2019000004	3	Projectiescherm	2019	365	959,07	0,00	0,00	959,07	191,81	575,43	0,00	767,24	191,83	0,00
2020000002	5	Lichtmast atlet	2020	1087	4.280,00	0,00	0,00	4.280,00	-834,89	2.568,00	0,00	1.733,11	2.546,89	0,00
2021000001	30	Elektronisch sc	2021	1825	0,00	0,00	0,00	0,00	0,00	0,00	0,00	0,00	0,00	0,00
2021000001	41	Elektrisch scor	2021	0	0,00	0,00	0,00	0,00	0,00	0,00	0,00	0,00	0,00	0,00
2022000001	1	Filmprojectiesy	2022	1802	-121.401,12	182.101,68	0,00	60.700,56	-1.529,98	2.294,97	0,00	764,99	59.935,57	0,00
2022000001	2	Installatie fil	2022	1724	-708,18	1.062,27	0,00	354,09	-39,20	58,80	0,00	19,60	334,49	0,00
2022000001	3	Gordijnen loket	2022	1816	-3.433,96	5.150,94	0,00	1.716,98	-16,94	25,41	0,00	8,47	1.708,51	0,00
2022000004	1	Materiaalkast	2022	1477	-2.036,80	3.055,20	0,00	1.018,40	-388,38	582,57	0,00	194,19	824,21	0,00
2022000004	2	Judomatten	2022	1568	-14.437,94	21.656,91	0,00	7.218,97	-2.033,18	3.049,77	0,00	1.016,59	6.202,38	0,00
2022000004	3	Spiegelwanden	2022	1728	-37.686,00	56.529,00	0,00	18.843,00	-2.003,04	3.004,56	0,00	1.001,52	17.841,48	0,00
2022000004	4	Sportmateriaal	2022	1585	-59.307,56	88.961,34	0,00	29.653,78	-7.799,36	11.699,04	0,00	3.899,68	25.754,10	0,00
2022000004	5	zijklapbare bas	2022	1798	-25.162,00	37.743,00	0,00	12.581,00	-372,26	558,39	0,00	186,13	12.394,87	0,00
2022000004	6	Schrobzuigmachi	2022	1575	-1.990,00	2.985,00	0,00	995,00	-272,60	408,90	0,00	136,30	858,70	0,00
2022000004	7	Schrobzuigmachi	2022	1581	-15.200,00	22.800,00	0,00	7.600,00	-2.032,22	3.048,33	0,00	1.016,11	6.583,89	0,00
2022000004	8	Speeltoestellen	2022	1528	-55.364,56	83.046,84	0,00	27.682,28	-9.010,02	13.515,03	0,00	4.505,01	23.177,27	0,00
2022000004	9	Bord verzamelpl	2022	1540	-486,68	730,02	0,00	243,34	-76,00	114,00	0,00	38,00	205,34	0,00
2022000004	10	Inbouwkoelkast	2022	1756	-2.700,00	4.050,00	0,00	1.350,00	-102,08	153,12	0,00	51,04	1.298,96	0,00
2022000004	11	Bijkomende werk	2022	1794	-7.202,00	10.803,00	0,00	3.601,00	-122,34	183,51	0,00	61,17	3.539,83	0,00
2022000007	1	Droogkast en wa	2022	1609	-4.954,18	7.431,27	0,00	2.477,09	-586,36	879,54	0,00	293,18	2.183,91	0,00
2022000007	2	Speeltoestellen	2022	1528	-27.269,10	40.903,65	0,00	13.634,55	-4.437,76	6.656,64	0,00	2.218,88	11.415,67	0,00
2022000007	3	Bord verzamelpl	2022	1540	-239,70	359,55	0,00	119,85	-37,44	56,16	0,00	18,72	101,13	0

					Aanschaffing				Afschrijving				Boekwaarde	Restwaarde
Activanr	Subnr	Omschrijving	Jaar	Rest. Gebr. duur	Heropening 2...0	Nieuw	DesInvest	Saldo 2...0	Heropening 2...9	Afschrijving	Terugnemin g	Saldo 2...9	2...0-2...9	
Totaal 2350000 Installaties, machines en uitrusting -					-327.249,00	569.369,67	0,00	242.120,67	-22.963,13	66.139,32	0,00	43.176,19	198.944,48	0,00
2450000 Meubilair - bedrijfsmatige MVA														
2018000004	5	Stoelen foyer S	2018	1825	3.780,00	0,00	0,00	3.780,00	756,00	1.134,00	0,00	1.890,00	1.890,00	0,00
2018000004	6	Stoelen schouw	2018	2555	-656,03	0,00	0,00	-656,03	-328,01	0,00	0,00	-328,01	-328,02	0,00
2019000004	4	Tafels Foyer sc	2019	365	3.236,82	0,00	0,00	3.236,82	647,36	1.942,08	0,00	2.589,44	647,38	0,00
2019000007	1	Baliestoel spor	2019	365	951,75	0,00	0,00	951,75	190,35	571,05	0,00	761,40	190,35	0,00
2019000007	2	Bureaustoelen	2019	365	860,20	0,00	0,00	860,20	172,04	516,12	0,00	688,16	172,04	0,00
2020000001	2	Afwasbare stoel	2020	2822	3.824,14	0,00	0,00	3.824,14	-278,69	1.147,23	0,00	868,54	2.955,60	0,00
2021000004	1	Kar, stoelen en	2021	3227	2.519,45	0,00	0,00	2.519,45	-463,86	755,85	0,00	291,99	2.227,46	0,00
2022000005	1	Rekken HVT De S	2022	3442	-16.000,00	24.000,00	0,00	8.000,00	-911,78	1.367,67	0,00	455,89	7.544,11	0,00
2022000005	2	Podium HVT spor	2022	3379	-71.074,36	106.611,54	0,00	35.537,18	-5.277,02	7.915,53	0,00	2.638,51	32.898,67	0,00
2022000005	3	Meubilair HVT S	2022	3464	-102.028,00	153.042,00	0,00	51.014,00	-5.199,24	7.798,86	0,00	2.599,62	48.414,38	0,00
2022000005	4	Meubilair HVT D	2022	3522	-5.800,00	8.700,00	0,00	2.900,00	-203,40	305,10	0,00	101,70	2.798,30	0,00
2022000005	5	Meubilair HVT s	2022	3529	-32.010,00	48.015,00	0,00	16.005,00	-1.061,16	1.591,74	0,00	530,58	15.474,42	0,00
2022000005	6	Meubilair HVT S	2022	3519	-63.968,00	95.952,00	0,00	31.984,00	-2.295,84	3.443,76	0,00	1.147,92	30.836,08	0,00
2022000008	1	Banken kribbe	2022	3514	-5.177,42	7.766,13	0,00	2.588,71	-192,92	289,38	0,00	96,46	2.492,25	0,00
2022000008	2	inrichting KDV	2022	3360	-147.521,24	221.281,86	0,00	73.760,62	-11.720,86	17.581,29	0,00	5.860,43	67.900,19	0,00
2022000008	3	inrichting KDV	2022	3395	-4.446,00	6.669,00	0,00	2.223,00	-310,62	465,93	0,00	155,31	2.067,69	0,00
2022000008	4	Veiligheidsarti	2022	3444	-3.202,96	4.804,44	0,00	1.601,48	-180,76	271,14	0,00	90,38	1.511,10	0,00
2022000008	5	Inrichting Krib	2022	3448	-7.190,08	10.785,12	0,00	3.595,04	-397,92	596,88	0,00	198,96	3.396,08	0,00
2022000008	6	Inrichting Krib	2022	3520	-1.115,70	1.673,55	0,00	557,85	-39,74	59,61	0,00	19,87	537,98	0,00
2022000008	7	Parasols Kribbe	2022	3462	-12.384,50	18.576,75	0,00	6.192,25	-637,88	956,82	0,00	318,94	5.873,31	0,00
Totaal 2450000 Meubilair - bedrijfsmatige MVA					-457.401,93	707.877,39	0,00	250.475,46	-27.733,95	48.710,04	0,00	20.976,09	229.499,37	0,00
2460000 Informaticamaterieel - bedrijfsmatige MVA														
2021000001	32	Netwerkapparatu	2021	1095	0,00	0,00	0,00	0,00	0,00	0,00	0,00	0,00	0,00	0,00
2021000001	36	Gemeentelijk gl	2021	1095	0,00	0,00	0,00	0,00	0,00	0,00	0,00	0,00	0,00	0,00
2021000001	40	netwerkapparatu	2021	0	0,00	0,00	0,00	0,00	0,00	0,00	0,00	0,00	0,00	0,00
2021000001	42	Gemeentelijk gl	2021	0	0,00	0,00	0,00	0,00	0,00	0,00	0,00	0,00	0,00	0,00
2021000002	27	Netwerkapparatu	2021	1095	0,00	0,00	0,00	0,00	0,00	0,00	0,00	0,00	0,00	0,00
2021000002	32	Gemeentelijk gl	2021	1095	0,00	0,00	0,00	0,00	0,00	0,00	0,00	0,00	0,00	0,00
2021000002	36	Netwerkapparatu	2021	0	0,00	0,00	0,00	0,00	0,00	0,00	0,00	0,00	0,00	0,00
2021000002	37	Gemeentelijk gl	2021	0	0,00	0,00	0,00	0,00	0,00	0,00	0,00	0,00	0,00	0,00
2021000005	1	Handscanner	2021	642	2.334,06	0,00	0,00	2.334,06	-1.368,46	2.334,06	0,00	965,60	1.368,46	0,00
2022000002	1	Uitbreiden wifi	2022	908	-19.205,82	28.808,73	0,00	9.602,91	-3.279,90	4.919,85	0,00	1.639,95	7.962,96	0,00
2022000002	2	Uitbreiden wifi	2022	938	-721,82	1.082,73	0,00	360,91	-103,50	155,25	0,00	51,75	309,16	0,00
2022000002	3	Uitbreiden wifi	2022	1000	-3.259,50	4.889,25	0,00	1.629,75	-282,78	424,17	0,00	141,39	1.488,36	0

Activanr	Subnr	Omschrijving	Jaar	Rest. Gebr. duur	Aanschaffing				Afschrijving				Boekwaarde	Restwaarde
					Heropening	Nieuw	DesInvest	Saldo	Heropening	Afschrijving	Terugnemin g	Saldo		
					2...0			2...0	2...9		g	2...9	2...0-2...9	
2022000002	4	Uitbreiden wifi	2022	1091	-2.000,00	3.000,00	0,00	1.000,00	-7,30	10,95	0,00	3,65	996,35	0,00
2022000002	5	Scherm + plafon	2022	956	-1.495,86	2.243,79	0,00	747,93	-189,88	284,82	0,00	94,94	652,99	0,00
2022000002	6	Prox 'n roll le	2022	796	-1.152,00	1.728,00	0,00	576,00	-314,56	471,84	0,00	157,28	418,72	0,00
2022000002	7	Kassapc - infop	2022	907	-5.000,00	7.500,00	0,00	2.500,00	-858,44	1.287,66	0,00	429,22	2.070,78	0,00
2022000002	8	Kassa pc HVT De	2022	972	-11.448,20	17.172,30	0,00	5.724,10	-1.285,96	1.928,94	0,00	642,98	5.081,12	0,00
2022000002	9	Recreatex credi	2022	1021	-10.000,00	15.000,00	0,00	5.000,00	-675,80	1.013,70	0,00	337,90	4.662,10	0,00
2022000002	10	Uitbreiding bad	2022	879	-10.225,64	15.338,46	0,00	5.112,82	-2.017,12	3.025,68	0,00	1.008,56	4.104,26	0,00
2022000002	11	Extra switch HV	2022	1071	-6.645,40	9.968,10	0,00	3.322,70	-145,66	218,49	0,00	72,83	3.249,87	0,00
Totaal 2460000 Informaticamaterieel - bedrijfsmatige					-68.820,18	106.731,36	0,00	37.911,18	-10.529,36	16.075,41	0,00	5.546,05	32.365,13	0,00
2480000 Rollend materieel - bedrijfsmatige MVA														
2019000007	3	Iveco Daily CNG	2019	365	33.849,50	0,00	0,00	33.849,50	6.769,90	20.309,70	0,00	27.079,60	6.769,90	0,00
Totaal 2480000 Rollend materieel - bedrijfsmatige MVA					33.849,50	0,00	0,00	33.849,50	6.769,90	20.309,70	0,00	27.079,60	6.769,90	0,00
Algemeen totaal					-24.624.252,84	37.783.734,04	0,00	13.159.481,20	-661.882,44	1.102.501,98	0,00	440.619,54	12.718.861,66	0,00

TOELICHTING BIJ SPECIFIEKE POSTEN

AR BBC	AR NBB	AR-OMSCHRIJVING	31/12/2022	DETAIL	VERANTWOORDING / TOELICHTING
4000000		Operationele vorderingen uit ruiltransacties - nominale waar	56.942,85	56.922,85	Openstaande opbrengsten per 31/12
				20,00	Klanten met creditsaldo
4000300		Operationele vorderingen uit ruiltransacties - nominale waar	98.407,20	94.528,70	Openstaande opbrengst verhuur Kribbe
				3.878,50	Overige openstaande opbrengst per 31/12
4040000		Te innen opbrengsten uit ruiltransacties	5.139,75	11,25	O/2023000126 - LEV/Gemeente Willebroek - activiteit overkop op 31/12/2022
				9,00	O/2023000059 - LEV/Gemeente Willebroek - voordrachtszaal OUDG 14/12/2022
				19,50	O/2023000054 - LEV/GO Scholengroep - vergaderzaal 2 OUDG 9+12/12/2022
				5.100,00	LEV/Gemeente Willebroek - Huur parking Kerkstraat 12M aan €425,00
4041000		Te ontvangen creditnota's	5.155,64	492,60	K/2023000180 - LEV/PIDPA - AFREKENING WATER - SCHOOLSTRAAT 24A - 28/12/2021-
				52,85	K/2023000067 - LEV/Vlaams Energiebedrijf - AFREKENING GAS - AUGUST VAN LANDEGH
				435,19	K/2023000226 - LEV/Practical - CN voor factuur 2022/1276 - is voor Gemeente
				600,00	K/2023000238 - LEV/Atalian - NIET GELEVERDE PRESTATIES WEEKENDSCHOONMAAK -
				600,00	K/2023000239 - LEV/Atalian - NIET GELEVERDE PRESTATIES WEEKENDSCHOONMAAK -
				600,00	K/2023000240 - LEV/Atalian - NIET GELEVERDE PRESTATIES WEEKENDSCHOONMAAK -
				2.375,00	K/2023000060 - LEV/Nextar - CN VOOR K 22/1251 - FACTUUR FOUTIEF OPGEMAAKT IN
4050000		Borgtochten betaald in contanten	500,00	500,00	Waarborg Autoveiligheid
4060000		Vooruitbetalingen op ruiltransacties	6.809,01	3.950,00	K/2022000999 - LEV/T.T.T. - Artists - VOORSCHOT OPTREDEN 'LAURA TESORO' 17/02/2
				484,01	K/2022001165 - LEV/DRUKZO - Helloprint Antwerpen - SPONSORDOSSIER KANAALFEEST
				2.375,00	K/2022001251 - LEV/Nextar - VOORSCHOT OPTREDEN 'KATE RYAN' - KANAALFEESTEN 2
4110100		Terug te vorderen BTW - centralisatie	10.822,05	10.822,05	BTW saldo per 31/12/2022
4161000		Andere niet-operationele vorderingen uit niet-ruiltransactie	2.200,00	64,00	ontvangst webshop 12 2022 (payout 5/12/22)
				470,00	ontvangst webshop 12 2022 (payout 12/12/22)
				422,00	ontvangst webshop 12 2022 (payout 19/12/22)
				690,00	ontvangst webshop 12 2022 (payout 26/12/22)
				506,00	ontvangst webshop 12 2022 (payout 2/1/23)
				48,00	ontvangst webshop 12 2022 (payout 12/12/22 - saldo)
4161060		Andere niet-operationele vorderingen uit niet-ruiltransactie	201.567,37	1.759.165,37	Saldo R/C 2021
				1.689.639,89	Afboeken Prijssubsidie 2022 incl. BTW
				1.774.884,68	Opname leningen 2022
				-373.500,40	Aflossing leningen 2022
				-4.650.000,00	Thesaurievoorschotten via R/C
				1.838,40	Debetnota kasverschil doorgerekend aan GEM
				-460,57	Correctie opening R/C - doorstorting webshop zat vorig jaar in R/C terwijl dit niet de bed
4240002		Andere leningen van of aan de gemeenten	469.032,04	15.550,37	Aflossing 2023 Lening investeringen 2018
				23.359,08	Aflossing 2023 Lening investeringen 2019

AR BBC	AR NBB	AR-OMSCHRIJVING	31/12/2022	DETAIL	VERANTWOORDING / TOELICHTING
				123.667,32	Aflossing 2023 Lening investeringen 2020
				207.102,02	Aflossing 2023 Lening investeringen 2021
				99.353,26	Aflossing 2023 Lening investeringen 2022
				-0,01	Centafwijking
4400000		Leveranciers	229.030,03	229.030,03	Openstaande kosten per 31/12
4401000		Klanten met creditsaldo	20,00	8,00	2022001520 - creditnota's Permacultuur 12-2022
				12,00	2022001519 - creditnota's Permacultuur 12-2022
4440000		Te ontvangen facturen	143.960,30	99,00	K/2023000037 - LEV/SABAM CVBA BURG VENN - SABAM 'IK EN IK' 20/11/2022
				122,90	K/2023000083 - LEV/SABAM CVBA BURG VENN - SABAM 17/12/2022 - 'GLOW' - SINT-NI
				275,00	K/2023000015 - LEV/SABAM CVBA BURG VENN - SABAM 'HOPE' 10/12/2022
				122,40	K/2023000106 - LEV/Société des Auteurs et Compositeurs Dramatiques - AUTEURSRECH
				25,85	K/2023000036 - LEV/SABAM CVBA BURG VENN - SABAM 08/12/2022 - 'IK BEN MIJN STR
				311,03	K/2023000082 - LEV/SABAM CVBA BURG VENN - SABAM 22/12/2022 - '30 JAAR ONDERV
				110,00	K/2023000155 - LEV/De Roy, Tim - CATERING SOEP BOUGE BOUCHE - 12/2022
				500,00	K/2023000266 - LEV/BLEND - DJ SERVICE ZILLION FILMAVOND
				643,00	K/2023000280 - LEV/4HOOG Producties - Schoolvoorstelling Fee - najaar 2022 - BB 2022
				350,00	K/2023000283 - LEV/THE WALT DISNEY COMPANY (BENELUX) - movies on wednesday:
				250,00	K/ - LEV/The Searchers - movies on wednesday - MEMORY 9/11 - BB 2022/1330
				150,00	K/ - LEV/F.K. GREEN-WAY - planten openingsweekend HVT - BB 2022/618
				250,00	K/ - LEV/AGB Willebroek - workshop rots en water openingsweekend HVT - BB 2022/623
				6,00	K/2023000283 - LEV/OCMW Willebroek - catering bouge bouche 20/12/22 - BB 2022/144
				4.500,00	K/ - LEV/Live Nation - uitkoopsoom Milo Meskens 18/8 - BB 2022/794
				895,13	K/2023000064 - LEV/Brandweerzone Rivierenland - ADVIES BOUWAANVRAAG - STADION
				360,53	K/2023000146 - LEV/Brandweerzone Rivierenland - INSPECTIE BRANDWEER - STADION
				177,58	K/2023000146 - LEV/Brandweerzone Rivierenland - INSPECTIE BRANDWEER - STADION
				192,22	K/ - LEV/DE WITTE GEOFFREY BVBA - Onderhoud + nazicht verwarmingsketels - BB 202
				95,00	K/ - LEV/DE WITTE GEOFFREY BVBA - Onderhoud + nazicht verwarmingsketels - BB 202
				149,06	K/2023000119 - LEV/CIPAL SCHAUBROECK NV - BBC2020 & CAAS - AFREKENING INKOM
				28,87	K/2023000230 - LEV/Telenet - EXTRA SWITCH - HVT
				99,84	K/2023000145 - LEV/PIDPA - AFREKENING WATER - STADIONLAAN - 30/11/2021-29/11/
				522,98	K/2023000175 - LEV/PIDPA - AFREKENING WATER - STADIONLAAN 2 - 15/12/2021-29/1
				1.257,14	K/2023000162 - LEV/PIDPA - AFREKENING WATER - STADIONLAAN 2 - 03/12/2021-29/1
				614,64	K/2023000176 - LEV/PIDPA - AFREKENING WATER - FLORIDASTRAAT 42 - 30/11/2021-2
				276,56	K/2023000161 - LEV/PIDPA - AFREKENING WATER - SCHOOLSTRAAT 24 - 21/12/2021-2
				79,34	K/2023000158 - LEV/PIDPA - AFREKENING WATER - MECHELSESTEENWEG 102 - 21/12/
				210,42	K/2023000068 - LEV/Vlaams Energiebedrijf - AFREKENING GAS - AUGUST VAN LANDEGH
				676,51	K/2023000071 - LEV/Vlaams Energiebedrijf - AFREKENING GAS - AUGUST VAN LANDEGH
				7.190,77	K/2023000075 - LEV/Vlaams Energiebedrijf - VERBRUIK GAS - AUGUST VAN LANDEGHEN
				3.613,70	K/2023000069 - LEV/Vlaams Energiebedrijf - VERBRUIK GAS - FLORIDASTRAAT 42 - 24/
				18.785,53	K/2023000077 - LEV/Vlaams Energiebedrijf - VERBRUIK GAS - STADIONLAAN 115 / 119

AR BBC	AR NBB	AR-OMSCHRIJVING	31/12/2022	DETAIL	VERANTWOORDING / TOELICHTING
				1.477,20	K/2023000076 - LEV/Vlaams Energiebedrijf - VERBRUIK ELEKTRICITEIT - AUGUST VAN L
				4.476,36	K/2023000072 - LEV/Vlaams Energiebedrijf - AFREKENING ELEKTRICITEIT - AUGUST VA
				1.509,48	K/2023000073 - LEV/Vlaams Energiebedrijf - AFREKENING ELEKTRICITEIT - AUGUST VA
				4,08	K/2023000070 - LEV/Vlaams Energiebedrijf - VERBRUIK ELEKTRICITEIT - STADIONLAAN
				8.064,48	K/2023000074 - LEV/Vlaams Energiebedrijf - VERBRUIK ELEKTRICITEIT - STADIONLAAN
				29.812,55	K/RAMING - LEV/Vlaamse belastingdienst - Onroerende voorheffing Sport 2021
				9.905,08	K/RAMING - LEV/Vlaamse belastingdienst - Onroerende voorheffing cultuur 2021
				30.513,20	K/RAMING - LEV/Vlaamse belastingdienst - Onroerende voorheffing Sport 2022
				10.171,07	K/RAMING - LEV/Vlaamse belastingdienst - Onroerende voorheffing cultuur 2022
				85,80	K/RAMING - LEV/NBB - neerleggen jaarrekening 2022
				500,00	K/RAMING - LEV/Q&A - consultancy BTW Q4/2022
				4.000,00	K/RAMING - LEV/Q&A - consultancy afsluiting jaarrekening
				500,00	K/RAMING - LEV/Cipal - consultancy afsluiting jaarrekening
4441000		Op te maken creditnota's	117,92	50,00	O/2023000067 - LEV/Tshinkobo Rachel - Polyvalente zaal HVT 17/12/2022
				22,64	O/2023000049 - LEV/Kassaverkopen - Celeste Verbeeck - Laura Tesoro 17/2/23
				45,28	O/2023000047 - LEV/Kassaverkopen - Jens Huys - Laura Tesoro 17/2/23
4490000		Rechthebbenden uit de bestemming van het resultaat	43.307,59	43.307,59	Dividenduitkering 10% 2022
4491100		Ontvangen vooruitbetalingen op ruiltransacties - Cultuur	7.819,81	3.732,08	Ontv. Vooruitbetaling Avondprogrammatie podium
				786,79	Ontv. Vooruitbetaling Film
				296,23	Ontv. Vooruitbetaling Familievoorstellingen
				650,94	Ontv. Vooruitbetaling Kunstontbijt
				1.998,11	Ontv. Vooruitbetaling Matinee Soignee
				355,66	Ontv. Vooruitbetaling Vorming
4900000		Over te dragen kosten	4.648,23	162,78	K/2022000496 - LEV/BOMA - OH contract schrob/zuigmachine BA 531 D+ - 06/2022-05/2
				110,81	K/2022000603 - LEV/BOMA - OH contract schrob/zuigmachine E CA340 - 07/2022-06/20
				146,97	K/2022000602 - LEV/BOMA - OH contract schrob/zuigmachine BA 531 D+ - 07/2022-06/2
				148,29	K/2022000604 - LEV/BOMA - OH contract schrob/zuigmachine BA 531 D+ - 07/2022-06/2
				135,30	K/2022000735 - LEV/NILFISK - OH contract SCRUBBER SC2000 53 - 08/2022-07/2023 SH
				212,88	K/2022000637 - LEV/Westerstrand Europe NV - OH contract scoreborden - 07/2022-06/2
				45,75	K/2022001145 - LEV/CLIMA & PARTNERS - OH contract - 11/2022-10/2023 Sporthal De S
				2.233,34	K/2022000350 - LEV/JADEC - OH contract OC 372 - 08/04/2022-07/04/2023 HVT kribbe
				129,93	K/2022000978 - LEV/GANTNER - OH contract handscanner admision app recreatex - 7/10
				1.322,19	K/2021000905 - LEV/MARADONNA - OPMAAK BROCHURE 2022-2023
4920000		Toe te rekenen kosten	6.076,15	15,66	K/2023000183 - LEV/ANTICIMEX - ABO AUGUST VAN LANDEGHEMSTRAAT 99 - 05/12/20
				30,97	K/2023000187 - LEV/ANTICIMEX - ABO FLORIDASTRAAT 40A - 05/12/2022-04/03/2023
				32,25	K/2023000184 - LEV/ANTICIMEX - ABO SHKW 05/12/2022-04/03/2023
				30,97	K/2023000186 - LEV/ANTICIMEX - ABO KOTTERLAAN 4 - 05/12/2022-04/03/2023
				46,16	K/2023000182 - LEV/ANTICIMEX - ABO SHDS 05/12/2022-04/03/2023
				22,12	K/2023000185 - LEV/ANTICIMEX - ABO HVT 05/12/2022-04/03/2023
				10,89	K/2023000185 - LEV/ANTICIMEX - ABO HVT 05/12/2022-04/03/2023

AR BBC	AR NBB	AR-OMSCHRIJVING	31/12/2022	DETAIL	VERANTWOORDING / TOELICHTING
				-415,83	K/2023000168 - LEV/Vlaams Energiebedrijf - AFREKENING GAS - SCHOOLSTRAAT 24 - 3/
				3.304,17	K/2023000167 - LEV/Vlaams Energiebedrijf - VERBRUIK GAS - STADIONLAAN 2 - 21/12/2
				582,83	K/2023000164 - LEV/Vlaams Energiebedrijf - VERBRUIK GAS - FLORIDASTRAAT 42 - 21/
				1.298,34	K/2023000165 - LEV/Vlaams Energiebedrijf - VERBRUIK GAS - AUGUST VAN LANDEGHEN
				149,79	K/2023000163 - LEV/Vlaams Energiebedrijf - AFREKENING ELEKTRICITEIT - SCHOOLSTR
				53,89	K/2023000176 - LEV/PIDPA - Water Floridastraat 42 - 30/11/2021-29/11/2022
				8,75	K/2023000145 - LEV/PIDPA - Water Stadionlaan - 30/11/2021-29/11/2022
				111,13	K/2023000162 - LEV/PIDPA - Water Stadionlaan 2 - 03/12/2021-29/11/2022
				47,81	K/2023000175 - LEV/PIDPA - Water Stadionlaan 2 - 15/12/2021-29/11/2022
				2,97	K/2023000161 - LEV/PIDPA - Water Schoolstraat 24 - 21/12/2021-27/12/2022
				-5,40	K/2023000180 - LEV/PIDPA - Water Schoolstraat 24A - 28/12/2021-27/12/2022
				416,53	K/2022001193 - LEV/PIDPA - Water Kotterlaan 2 - 30/12/2021-20/12/2022
				1,34	K/2022001164 - LEV/PIDPA - Water AVL 95 - 03/12/2021-14/12/2022
				18,37	K/2022001163 - LEV/PIDPA - Water AVL 99 - 03/12/2021-14/12/2022
				0,85	K/2023000158 - LEV/PIDPA - Water Mechelsesteenweg 102 - 21/12/2021-27/12/2022
				202,93	K/2023000072 - LEV/Vlaams Energiebedrijf - Elektriciteit - AVL 105 - 05/12/2021-14/12/2
				68,43	K/2023000073 - LEV/Vlaams Energiebedrijf - Elektriciteit AVL 105 (APP POP-UP) - 05/12/
				9,54	K/2023000068 - LEV/Vlaams Energiebedrijf - Gas - AVL 105 (POP-UP) - 05/12/2021-14/1
				30,69	K/2023000071 - LEV/Vlaams Energiebedrijf - Gas - AVL 105 (POP-UP) - 05/12/2021-14/1

BTW-KWARTAALAANGIFTEN - OMZET

Kwartaalaangever

Periode / Vak	Vak 00	Vak 01	Vak 02	Vak 03	Vak 45	Vak 46	Vak 47	Vak 48	Vak 49	Totaal
2022-KW1	7.127,50	104.828,19		3.321,72					751,05	114.526,36
2022-KW2	19.758,14	57.385,69		30.488,04					8.193,38	99.438,49
2022-KW3	22.496,31	575.835,86		16.726,72					9.204,97	605.853,92
2022-KW4	19.344,97	974.804,83		94.966,55					12.790,44	1.076.325,91
	68.726,92	1.712.854,57	0,00	145.503,03	0,00	0,00	0,00	0,00	30.939,84	1.896.144,68

BOEKHOUDING - OMZET

AR	AR-OMSCHRIJVING	31/12/2022	Correctie	31/12/2022
700	Verkopen en dienstprestaties	31.381,75		31.381,75
701	Verkopen en dienstprestaties	40.907,06		40.907,06
702	Verkopen en dienstprestaties	6.611,57		6.611,57
703	Verkopen en dienstprestaties	0,00		0,00
704	Verkopen en dienstprestaties	0,00		0,00
705	Verkopen en dienstprestaties	200.309,31		200.309,31
706	Verkopen en dienstprestaties	7.436,81		7.436,81
707	Verkopen en dienstprestaties	1.593.995,06		1.593.995,06
	Totaal BTW-omzet	1.880.641,56	0,00	1.880.641,56

ANALYSE VAN HET VERSCHIL

	31/12/2022
Omzet uit BTW-aangiften	1.896.144,68
Omzet uit boekhouding	1.880.641,56
Te verantwoorden verschil	15.503,12

Verantwoording	AR	15.503,12
Ontvangen vooruitbetalingen 2021	4491	-6.118,87
Ontvangen vooruitbetalingen 2022	4491	7.819,81
Te innen opbrengsten 2021	404	11.528,36
Te innen opbrengsten 2022	404	-5.139,75
BTW periode 5-2022	700	-13.452,06
Sponsoring	7450300	22.365,63
Verhuur geboekt zonder BTW	7051000	-1.500,00
Te verantwoorden verschil		0,00

(+) = rubriek omzet uit boekhouding wordt verhoogd / (-) rubriek omzet uit boekhouding wordt verlaagd